



**EMAPACOP S.A.**

EMPRESA MUNICIPAL DE AGUA POTABLE Y  
ALCANTARILLADO DE CORONEL PORTILLO S.A.



**MEMORIA ANUAL  
INSTITUCIONAL**



**2020**



Pucallpa - Perú



# MEMORIA ANUAL 2020

**EMAPACOP S.A.**



## **LA EMPRESA**

La Empresa Municipal de Agua Potable y Alcantarillado de Coronel Portillo  
Sociedad Anónima - EMAPACOP S.A.

### **Constitución:**

EMAPACOP S.A. fue constituido mediante escritura pública del 16 de Setiembre de 1998 e Inscrito en la Ficha 4936 (A-5) (B-15) el cual según Estatuto, que fue Aprobado el Día 11 de Junio de 1997.

### **Domicilio Legal:**

Sede Central: Jr. Julio C. Arana N° 433 – 450, Ciudad de Pucallpa  
Distrito de Callería, Provincia de Coronel Portillo, Región Ucayali.

### **Oficina Comercial:**

Sede Central: Jr. Julio C. Arana N° 433 – 450, Ciudad de Pucallpa

### **R.U.C.:**

20128985841

### **Teléfonos:**

(061) 575005 Central

### **Fax:**

(061) 574768

### **Página Web:**

[www.emapacopsa.com.pe](http://www.emapacopsa.com.pe)



# INDICE

<b><u>PRESENTACION</u></b> .....	05
<b>MENSAJE DEL GERENTE GENERAL</b> .....	08
<b><u>CAPITULO I : ASPECTOS GENERALES</u></b>	
1.1 JURISDICCION/ AREA DE INFLUENCIA.....	13
1.2 RESEÑA HISTORICA.....	14
1.3 RESOLUCION MINISTERIAL RAT.....	15
<b><u>CAPITULO II : MARCO ESTRATEGICO INSTITUCIONAL</u></b>	
2.1 VISION.....	17
2.2 MISION.....	17
2.3 OBJETIVOS ESTRATEGICOS.....	17
<b><u>CAPITULO III: ORGANIZACIÓN DE LA EPS</u></b>	
3.1 JUNTA GENERAL DE ACCIONISTAS.....	9
3.2 DIRECTORIO.....	20
3.3 PLANA GERENCIAL.....	21
3.4 ESTRUCTURA ORGANICA.....	23
<b><u>CAPITULO IV: ACCIONES RELEVANTES</u></b>	
4.1 GESTION ADMINISTRATIVA .....	25
4.2 GESTION COMERCIAL.....	35
4.3 GESTION OPERACIONAL.....	42
4.4 GESTION DE INFRAESTRUCTURA .....	54
4.5 GESTION DE PLANEAMIENTO Y PRESUPUESTAL.....	59
4.6 GESTION LEGAL.....	64
4.7 GESTION SOCIAL.....	67
<b><u>CAPITULO V: RESULTADOS FINANCIEROS</u></b>	
5.1 ESTADOS PRESUPUESTALES.....	72
5.2 ESTADOS FINANCIEROS.....	83
5.3 RATIOS FINANCIEROS.....	92





## PRESENTACIÓN

Señores Miembros del Consejo Directivo del Organismo Técnico de Administración de los Servicios de Saneamiento (OTASS):

En nombre del Directorio que presido, es muy grato saludarlos e informarles sobre las acciones y los Logros Alcanzados en la E.P.S. EMAPACOP S.A, correspondiente a la gestión realizada durante el año 2020, en cumplimiento de su Estatuto Social y el Código de Buen Gobierno Corporativo.

Las actividades desarrollados durante este año se encuentran alineadas con el Objetivo N° 6 de los Objetivos del Desarrollo Sostenible adoptados por todas las Naciones del mundo, entre ellas el Perú, que se han propuesto "garantizar la disponibilidad de agua y su gestión sostenible y el saneamiento para todos" y a la política actual de Gobierno planteada por el Presidente de la República que para el año 2021, año del Bicentenario, "todos los peruanos deberán tener acceso a agua potable de calidad y desagüe las 24 horas".

En concordancia a la Ley N° 30045, Ley de Modernización de los Servicios de Saneamiento el 29 de Febrero del 2016, el Consejo Directivo del OTASS en Sesión N° 004-2016, acuerda declarar el Inicio del Régimen de Apoyo Transitorio (RAT) de la Empresa Municipal de Agua Potable y Alcantarillado de Coronel Portillo Sociedad Anónima - EMAPACOP S.A. al estar en insolvencia económica y financiera.

El 29 de febrero de 2016, mediante Acuerdo de Consejo Directivo del OTASS - Acta N° 004-2016, se acuerda declarar el inicio del Régimen de Apoyo Transitorio (RAT) de la Empresa Municipal de Agua Potable y Alcantarillado de Coronel Portillo (EPS EMAPACOP S.A.).



En ese contexto, se suscribió el primer convenio con el Organismo Técnico de la Administración de los servicios de Saneamiento - OTASS, para un primer desembolso, con la finalidad de iniciar la ejecución del PAU que forma parte de las actividades necesarias para el Plan de Reflotamiento - PR cuya transferencia financiera se autoriza mediante Resolución Directoral N° 032-2017-OTASS/DE a favor de EMAPACOP S.A. Por la suma de S/. 22,437,012, para la ejecución de las 73 fichas correspondientes al Pau, para el mejoramiento de la gestión, el mismo que se viene ejecutando desde el periodo 2018, en el marco de la Ley N° 30225, Ley de Contrataciones del Estado.



Según Resolución Directoral N° 45-2018-OTASS/DE, de fecha 28/05/2018 se autoriza la modificación de las medidas de acciones inmediatas de la EPS EMAPACOP S.A. en la calidad de prestación de servicios eficiencia empresarial y sostenibilidad de servicios. La cual resuelve modificar de 73 fichas técnicas – PAU a 53 fichas técnicas – PAU, no modificando el monto inicial del total transferido.

Mediante Resolución Directoral N° 054-2018-OTASS/DE, publicada el 21/08/2018 se autoriza la Transferencia Financiera del Pliego 207: Organismo Técnico de la Administración de los Servicios de Saneamiento, hasta por la suma de S/ 5,000,000.00 (Cinco Millones con 00/100 Soles), con cargo a los recursos asignados en la fuente de financiamiento Recursos Ordinarios, a favor de la Empresa Municipal de Agua Potable y Alcantarillado de Coronel Portillo S.A. - EMAPACOP S.A. destinada a la ejecución de la medida establecida en la Ficha FT-GC-P2-3 que forma parte del Plan de Acciones de Urgencia de dicha empresa prestadora.

Como también mediante Resolución Directoral N° 090-2018-OTASS/DE, publicada el 04/11/2018 se autoriza la Transferencia Financiera del Pliego 207: Organismo Técnico de la Administración de los Servicios de Saneamiento, hasta por la suma de S/ 2 439 123.00 (Dos millones cuatrocientos treinta y nueve mil ciento veintitrés con 00/100 Soles), con cargo a los recursos asignados en la fuente de financiamiento Recursos Ordinarios, a favor de la Empresa Municipal de Agua Potable y Alcantarillado de Coronel Portillo Sociedad Anónima EPS EMAPACOP S.A., destinadas a la ejecución de las acciones de las fichas PAU.

Mediante el Resolución Directoral N° 041-2020-OTASS/DE Con fecha 7/10/2020 se autoriza transferencia financiera a la empresa Prestadora hasta por la suma de S/. 927,913.13 con cargo a los recursos asignados en la fuente de financiamiento Recursos Ordinarios, destinada a financiar la ficha técnica FT-GO-P2-07 “Construcción de la línea de impulsión en el Abastecimiento de Agua Potable desde cisterna Padre Salas a Tanque Elevado Micaela Bastidas – Sector 4, Callería - Coronel Portillo – Ucayali”, que permitirá mejorar la calidad del servicio en este sector.

Cabe indicar que durante el año 2020 se siguió desarrollando la ejecución de las fichas PAU, llegando a obtener un porcentaje ejecutado de 67.24% así mismo es necesario realzar los resultados económicos conseguidos, habiendo mejorado la calidad del servicio de agua y alcantarillado con respecto al año 2019, lo que evidencia una gestión técnica responsable.

Se han mejorado también los indicadores en Continuidad, Presión y Micromedición, así como los ratios financieros. Es un signo que la EPS vive un franco proceso de recuperación y mejoramiento permanente, desde hace (4) años consecutivos, gracias al apoyo brindado por la Consejo Directivo del OTASS, Directores del RAT, Gerencias, funcionarios, y la entrega de nuestros trabajadores.

Atentamente,

**Óscar Pastor Paredes**  
**Presidente del Directorio**



**EMAPACOP S.A.**

GERENCIA  
GENERAL





**Ing. MIRKO FÉLIX JURADO DUEÑAS**  
**GERENTE GENERAL**

Gerencia General es el máximo órgano ejecutivo en la Entidad, en él recae la responsabilidad de la gestión general, dictando lineamientos para un manejo eficaz y eficiente en los recursos de la empresa. En el ejercicio 2020, la Gerencia General, El Consejo Directivo del OTASS y el Directorio, juntamente con el apoyo y esfuerzo en conjunto de las Gerencias de Línea y trabajadores de la EPS, han podido desarrollar las metas programadas, orientando la gestión en el mejoramiento de la calidad en la prestación de los servicios de agua potable y alcantarillado a los usuarios.

En Emapacop S.A trabajamos para trascender como empresa y mejorar la calidad de vida de los ciudadanos de la Provincia de Coronel Portillo, a través de nuestros servicios de agua y saneamiento, que se complementan con una gestión responsable en toda nuestra cadena de valor.

La gestión del año 2020 ha estado basada en el desarrollo y cumplimiento de acciones orientadas a mejorar la calidad de la prestación de los servicios de agua potable y alcantarillado de los usuarios de la Provincia de Coronel Portillo, obteniendo una continuidad del servicio (18:20Hr/día) y una presión de (13.03m.c.a.), con una producción de 17,582,428 m<sup>3</sup> de agua potable, alcanzando el 52.17% de cobertura de agua potable y el 50.77% de cobertura de alcantarillado.

Con relación al resultado de la ejecución presupuestal, los ingresos alcanzaron el 75.50% del Presupuesto Institucional (PIM), debido al Estado de emergencia Nacional y a la difícil situación económica que atraviesa el país, los mismos que se han utilizado optimizando el gasto orientado a la operación y mantenimiento de los servicios que se brindan a la población de la provincia de coronel portillo, dentro de los lineamientos de medidas de austeridad, racionalidad y disciplina presupuestaria en el gasto año fiscal 2020.



## **ACTIVIDADES Y LOGROS EN EL PERIODO 2020**

Con el apoyo y esfuerzo en conjunto de las Gerencias de Línea y trabajadores de la EPS, han podido desarrollar las metas programadas, orientando la gestión en el mejoramiento de la calidad en la prestación de los servicios de agua potable y alcantarillado a los usuarios.

Con fecha 04 de Febrero del 2020 el Ministerio de Vivienda, Construcción y Saneamiento, La Municipalidad Provincial de Coronel Portillo y EMAPACOP S.A. suscribieron el Convenio de Transferencia de Recursos Públicos N° 19-2020/VIVIENDA/VMCS/PNSU/1.0 con el objeto de establecer las condiciones administrativas, financieras y de operatividad que deberán seguir las partes para el financiamiento del proyecto “Mejoramiento de la Infraestructura Sanitaria en los A.H. Túpac Amaru, A.H Eduardo del Águila, H.U Los Frutales y H.U Imosa, Callería, Provincia de Coronel Portillo – Ucayali”. Con Decreto Supremo N° 152-2020-EF se autoriza transferencia financiera a favor de la EPS EMAPACOP S.A. para la supervisión del proyecto.

Con fecha 7 de Octubre del 2020 el Organismo Técnico de la Administración de los Servicios de Saneamiento y EMAPACOP S.A. suscribieron el Convenio de Transferencia Financiera N° 004-2020/OTASS-EPS EMAPACOP S.A. con el objeto de transferir a la empresa Prestadora hasta por la suma de S/. 927,913.13 con cargo a los recursos asignados en la fuente de financiamiento Recursos Ordinarios, destinada a financiar la ficha técnica FT-GO-P2-07 “Construcción de la línea de impulsión en el Abastecimiento de Agua Potable desde cisterna Padre Salas a Tanque Elevado Micaela Bastidas – Sector 4, de la EPS EMAPACOP S.A. distrito de Callería - Provincia de Coronel Portillo – Ucayali”, que permitirá mejorar la calidad del servicio en este sector.

Con fecha 30 de Octubre del 2020 mediante la RESOLUCIÓN N° 005-2020-SUNAS –DRT, la SUNASS aprobó el financiamiento con el fondo de Inversiones para la adquisición de materiales para la ejecución del proyecto “construcción de línea de aducción de 244 ml, desde la Av. Miraflores hasta la cisterna enterrado de 1300 m3 del Pozo Colinas del Sector 2B”, lo que permitirá mejorar la calidad del agua en el sector 2B.







Con fecha 11 de Diciembre del 2020 se constituyeron al lugar de la obra “Optimización de Instalaciones físicas para la oficina de Informática”, los miembros del comité de recepción de obra de la EPS EMAPACOP S.A. y los representantes de la Empresa Contratista VASCAR S.A.C., para realizar la recepción y dar por culminada la obra al 100%.



# CAPITULO I

## ASPECTOS GENERALES





## INFORMACIÓN GENERAL





## JURISDICCION O AREA DE INFLUENCIA

EMAPACOP S.A. Presta los servicios de Agua Potable y Alcantarillado dentro del Ámbito de su jurisdicción, conforme se señala en el contrato de explotación y estatuto de la Empresa y comprende, la Provincia de Coronel Portillo con sus distritos de Callería, Yarinacocha y Manantay.



USUARIOS POR DISTRITOS A DICIEMBRE 2020

SITUACION	ZONAS			TOTAL
	CALLERIA	YARINA COCHA	MANANTAY	
ACTIVO	19,966	4,561	8,794	33,321
INACTIVO	4,652	1,375	2,321	8,348
TOTAL	24,618	5,936	11,115	41,669



## RESEÑA HISTORICA

Empresa Municipal de Agua Potable y Alcantarillado de Coronel Portillo Sociedad Anónima – EMAPACOP S.A., es una Empresa Prestadora de Servicios de Saneamiento de Derecho Privado, cuyas actividades están normadas por la Superintendencia Nacional de Servicios de Saneamiento (SUNASS), el Ministerio de Vivienda, Construcción y Saneamiento (MVCS); y la Dirección General de Presupuesto Público (DGPP) del Ministerio de Economía y Finanzas (MEF).

EMAPACOP S.A. se constituyó sobre la base de la Unidad Operativa SENAPA – UCAYALI, del Servicio Nacional de Agua Potable y Alcantarillado (SENAPA), ya que mediante D.S. N° 051-92-PCM. Se transfirió a título gratuito la totalidad de los bienes de la citada Unidad Operativa a la Municipalidad Provincial de Coronel Portillo.

Posteriormente, con Resolución de Alcaldía N° 1502-A-92-MPCP se aprobó la creación de EMAPACOP como Empresa Municipal de Derecho Privado, la cual se elevó a escritura Pública, inscribiéndose su constitución en el Asiento N° 01, folio 401 del tomo 27 del Registro de Sociedades Mercantiles de Pucallpa, como EMAPACOP S.A.

La Creación de la Empresa estuvo encuadrada en el Marco de la Ley Orgánica de Municipalidades N° 23583, iniciando formalmente sus actividades el 01 de Julio de 1,992.

### **Actividad Principal**

**Es realizar todas las actividades vinculadas a la prestación de servicios de Agua Potable y Alcantarillado Sanitario en el ámbito de su jurisdicción.**





## RESOLUCION MINISTERIAL - RAT

La Creación de la Empresa estuvo encuadrada en el Marco de la Ley Orgánica de Municipalidades N° 23583, iniciando formalmente sus actividades el 01 de Julio de 1,992.

De conformidad con lo dispuesto en la Ley 30045, Ley de modernización de los servicios de saneamiento, modificada por el D.L, N° 1240 y su Reglamento Aprobado por D.S.N° 015-2013- VIVIENDA, mediante Resolución Ministerial N°067-2016-VIVIENDA, se resuelve ratificar el cuarto acuerdo de Sesión N° 004-2016 del 29 de febrero 2016 del consejo directivo de OTASS, en la cual se acordó declarar el inicio del Régimen de Apoyo Transitorio - RAT de EMAPACOP S.A.



# CAPITULO II

## MARCO ESTRATEGICO INSTITUCIONAL



## VISIÓN

Ser una empresa líder en la prestación del servicio de Agua Potable, alcantarillado sanitario, tratamiento de aguas residuales, disposición final de lodos y reúso del agua, comprometiéndose con el desarrollo sostenible de nuestra Región.



## MISION

Abastecer con servicio de calidad en agua potable y alcantarillado que beneficie a la población, cuidando el medio ambiente y aun costo que permita mantener un equilibrio económico y financiero de la EPS

## OBJETIVOS ESTRATEGICOS

- Ampliación y Mejoramiento de las Redes de Agua Potable.
- Ampliación y de las Redes de Alcantarillado.
- Mejorar la continuidad del servicio de Agua Potable.
- Mejorar la presión del servicio de Agua Potable.



# CAPITULO II

## ORGANIZACIÓN DE LA EPS



➔ **JUNTA GENERAL DE ACCIONISTAS**

➔ **DIRECTORIO DE EMAPACOP S.A**

➔ **PLANA GERENCIAL EMAPACOP S.A**





# JUNTA GENERAL DE ACCIONISTAS



**SEGUNDO LEONIDAS PEREZ COLLAZOS**  
**Alcalde de la Municipalidad Provincial de**  
**Coronel Portillo**

La Junta General de Accionistas de la EPS EMAPACOP S.A. es el órgano de mayor jerarquía de la Sociedad y está conformada por el alcalde de la Municipalidad Provincial de Coronel Portillo Sr. Segundo Leonidas Perez Collazos, es propietaria de 27'612,098 acciones emitidas y suscritas, siendo su participación accionaria el 100 por ciento del total. Actualmente la empresa se encuentra en un Régimen de Apoyo Transitorio – RAT, por lo que de acuerdo al Decreto Legislativo 1280 Ley Marco de la Gestión de los Servicios de Saneamiento se han suspendido los derechos y atribuciones de la Junta General de Accionistas siendo el OTASS quien asume las funciones y atribuciones del citado órgano, es así que el Consejo Directivo del OTASS, hace las veces de Junta General de Accionistas de la EPS EMAPACOP S.A. El OTASS al asumir la responsabilidad y administración de la prestación de los servicios de saneamiento, viene tomando decisiones oportunas para alcanzar la sostenibilidad Económica y financiera de la EPS EMAPACOP S.A.



## DIRECTORIO



### **Ing. José Antonio Bustamante Zamalloa** **Miembro**

Se cuenta con 34 años de experiencia profesional nacional y regional (Bolivia, Nicaragua, Venezuela), en el desarrollo de proyectos pre inversión (perfiles y factibilidad), de ingeniería básica y de ingeniería definitiva para sistemas de abastecimiento de agua potable, alcantarillado, tratamiento de agua potable y tratamiento de aguas residuales en zonas urbanas y rurales, así como, en tratamiento de efluentes industriales y saneamiento ambiental. Así mismo, se posee experiencia en el desarrollo de estudios de impacto ambiental para proyectos de agua potable y saneamiento, así como, en la implementación de programa y de asistencia técnica de cooperación internacional (GTZ KfW) en fortalecimiento de gestión institucional, comercial y operativa de empresas de servicios de agua potable y alcantarillado en Perú. Se cuenta con experiencia en proyectos para implementación de participación del sector privado en servicios de agua potable y alcantarillado (Programa de Agua y Saneamiento Banco Mundial, Obras por impuestos, iniciativas Privadas).

### **DR. ÓSCAR PASTOR PAREDES**

#### **Cargo: Presidente**

Con estudios concluidos en el doctorado en Ciencias Sociales en la Universidad Nacional Mayor de San Marcos (UNMSM). Así como una maestría en Gerencia Social en la Pontificia Universidad Católica del Perú y otra en Administración de Empresas en la Escuela de Administración de Negocios (ESAN). Es licenciado en Antropología en la Universidad San Antonio Abad del Cusco y se graduó como ingeniero de minas en la Universidad Nacional del Altiplano en Puno.

Cuenta con más de 25 años de experiencia en cargos de dirección y gerencia en el sector público y privado. Fue Director de Saneamiento en la Dirección General de Políticas y Regulación en Construcción de Saneamiento en el Ministerio de Vivienda, Construcción y Saneamiento (MVCS). Se desempeñó como gerente de Desarrollo e Investigación en Sedapal, así como gerente de Sedacusco y Sedapar Arequipa. También ha trabajado como coordinador y consultor para el Plan Nacional de Inversiones en Saneamiento y para los proyectos Gestión de la Demanda y Gestión de Riesgo en Empresas de Saneamiento.



## PLANA GERENCIAL EMAPACOP S.A



**GERENTE GENERAL**  
**ING. MIRKO FÉLIX JURADO**  
**DUEÑAS**



**CPC. LUIS ENRIQUE BLABIN PALOMINO**  
**GERENTE ADMINISTRACION Y FINANZAS**



**ABOG. JULITA PATRICIA FLORES**  
**PERDOMO**  
**GERENTE COMERCIAL**



**ING. EDWINTON PIZANGO ISUIZA**  
**GERENTE TÉCNICO**



<b>OFICINA DE ASESORÍA LEGAL</b>	<b>ABOG. FLORES CHIRINOS HUBERT ALFREDO</b>
----------------------------------	---

<b>ORGANO DE CONTROL INTERNO</b>	<b>CPC. RAMIREZ PINTO PILAR</b>
----------------------------------	---------------------------------

<b>OFICINA DE DESARROLLO EMPRESARIAL</b>	<b>CPC. LAURA GARCIA BORGES</b>
--	---------------------------------

<b>GERENCIA DE ADMINISTRACIÓN Y FINANZAS</b>	<b>CPC. LUIS E. BALBÍN PALOMINO</b>
Dpto. Suministros y Servicios Generales	ECON. ARANDA BRICEÑO, JOSEEL ALBERTO
Dpto. Contabilidad y Finanzas	CPC. MATHEWS PEREZ SAIDA LILA
Dpto. Tesorería	CPC. VEGA PEREZ RICARDO FELICIANO
Dpto. Recursos Humanos	ABOG. LUJAN NINA CARMEN JESSICA
Dpto. Control Patrimonial	CP. AQUINO RENGIFO MARÍA
Dpto. Informática	ING. VILLAFANA SALDAÑA ANTONIO

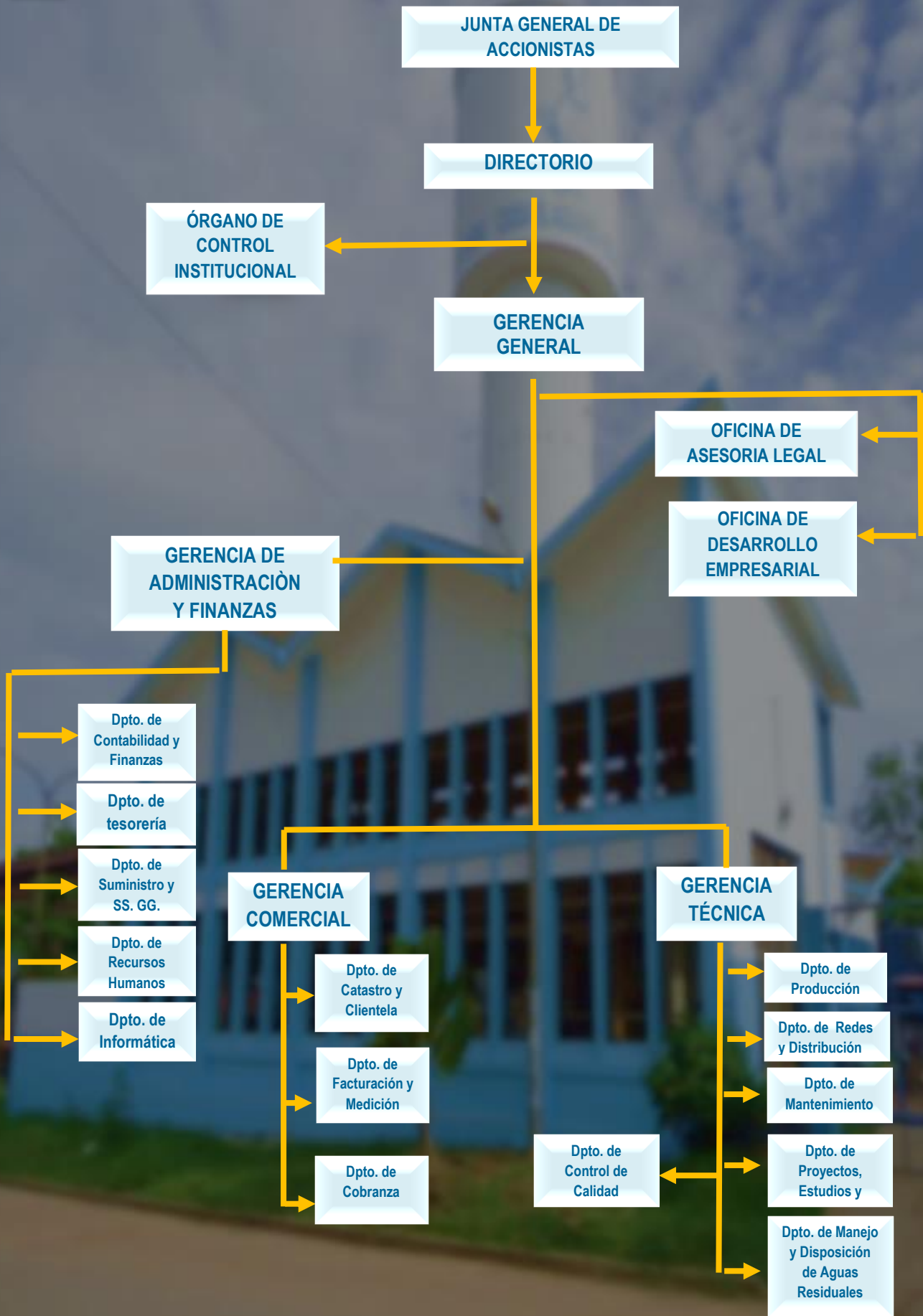
<b>GERENCIA COMERCIAL</b>	<b>ABOG. JULITA PATRICIA FLORES PERDOMO</b>
Dpto. Catastro y Clientela	ING. REYNA MONTELUIZ JONNER DAVID
Dpto. Cobranza	LIC. ADM. MEZA ATENCIA CLEVER MARTIN
Dpto. Facturación y Medición	BACH. ING. JIMENEZ SANGAMA THOMAS ROLLIN

<b>GERENCIA TÉCNICA</b>	<b>ING. EDWINTON PIZANGO ISUIZA</b>
Dpto. Seguridad Industrial Y Medio Ambiente	ING. RAMÍREZ CACHIQUE MELISSA CANDY
Dpto. Producción	ING. VILLALVA CHOQUE WILSON DARIO
Dpto. Redes y Distribución	ING. PLAZA CASTRO JORGE LUIS
Dpto. Manejo y Disposición de Aguas Residuales.	BACH. ING. JUAN CARLOS UCHUIPOMA ARANCIBIA
Dpto. Mantenimiento	ING. RAMÍREZ CACHIQUE MELISSA CANDY
Dpto. Proyectos, Estudio y Obras	ING. MARY ESTHER ALIPAZAGA GALINDO
Dpto. Control de Calidad	BACH. REYNA GARRIDO OSCAR





# ESTRUCTURA ORGANICA





# CAPITULO IV

## ACCIONES RELEVANTES





# **GESTIÓN ADMINISTRATIVA FINANCIERA**



## ACTIVIDADES Y LOGROS DURANTE EL PERIODO 2020

Durante el año 2020, la Gerencia de Administración y Finanzas, tuvo la misión de garantizar la integridad económica y financiera de la empresa, así como satisfacer las diversas necesidades de todas las áreas de la entidad, orientando los recursos económicos de manera eficiente y racional que permite la mejora continua de los servicios de saneamiento que brinda la EPS. Como Gerencia de Administración y Finanzas está compuesta por las diferentes áreas que son las siguientes:

- Departamento de Contabilidad y Finanzas
- Departamento de Tesorería
- Departamento de Suministro y SS.GG
- Departamento de Recursos Humanos
- Departamento de Control Patrimonial
- Departamento de Informática

Cada uno de estos Departamentos tuvo actividades significativas durante el año 2020, que ayudaron a desarrollar una mejora en la gestión de la empresa.

- Implementación de mesa de partes virtual y de la firma digital, además de la capacitación del Sistema de Trámite Documentario Digital.
- Reconocimiento a la EPS en buenas prácticas dirigidas a la atención al Usuario ante el COVID 19 en el Taller Benchmarking 2020, organizado por SUNASS.
- Toma de inventario de Suministros y Activos de Junio y Diciembre.
- Implementación y Control de Plan de inversiones.
- Implementación de tópico institucional, con la contratación de un Médico Ocupacional para evaluación y control del personal por el alto contagio del COVID-19 y de un Técnico en Enfermería para apoyo del Triage. Además se adquirió pruebas rápidas COVID-19 para una revisión médica a los trabajadores que lo hayan necesitado.
- Implementación de equipo de seguridad para los trabajadores de recaudación y trabajadores en general de la EPS para prevención y cuidado del COVID 19.
- Implementación de la nueva central telefónica IP, la cual permite contar con una comunicación fluida entre las diversas áreas y con los usuarios externos que cuentan con los servicios básicos.



## RECURSOS HUMANOS

Al culminar el año 2020 la empresa cuenta con 155 Trabajadores que se encuentran en planilla, por diversas modalidades de contrato tales como contrato a plazo fijo, contrato indeterminado, asimismo se indica que el mayor número de trabajadores se centran en la actividad operaria con un 65.81% y un 34.19% para la actividad administrativa.

En sesión Extraordinaria N° 001-2020 de fecha 30 de Enero del 2020 con Acuerdo 3. Y con Resolución de Gerencia General N° 085, 087, 088, 089, 090 y 091 Se aprueba los documentos de Gestión: Organigrama, Reglamento de Organización y Funciones, Cuadro de Cargos Ocupacionales o Clasificador de Cargos, Cuadro Analítico de Personal, Manual de Organización y funciones y Presupuesto Analítico de Personal – PAP 2020.

## CAPACITACIONES

Durante el 2020 se llevaron a cabo capacitaciones que ayudaron a fortalecer el desarrollo de las acciones para el cumplimiento de los objetivos.

- Liderazgo y Actitud sobre el Cambio.
- Agua todos.
- Charla sobre la Ley de Hostigamiento Sexual.
- Aspectos básicos de la ley 29783.
- Planeamiento de la Gestión Pública.
- Uso de firma Digital.
- Comité de Seguridad Bajo los Alcances de la ley 29783.
- Catastro todos.





## ADQUISICIONES Y CONTRATACIONES

Durante el año 2020 el Departamento de Suministro y Servicios Generales ejecutó procesos de adquisiciones y contrataciones, para proveer de bienes y servicios, obras y otros a las diferentes áreas operativas de la empresa; el cual dio la suma total de **S/ 7,234,393.72**.

En el siguiente cuadro se detalla los bienes adjudicados:

N°	Nombre o Sigla de la Entidad	Fecha y Hora de Publicación	Objeto de Contratación	Descripción de Objeto	Valor Referencial / Valor Estimado	Moneda
1	EMPRESA MUNICIPAL DE AGUA POTABLE Y ALCANTARILLADO DE CORONEL PORTILLO S.A.	24/09/2020 09:43	Bien	ADQUISICION DE CAMARA DETECTOR DE REDES - ADQUISICION DE EQUIPAMIENTO PARA DETECCION DE FUGAS Y REPARACION DE REDES FT-GO-P3-5	S/ 63,779.00	Soles
2	EMPRESA MUNICIPAL DE AGUA POTABLE Y ALCANTARILLADO DE CORONEL PORTILLO S.A.	20/08/2020 16:31	Bien	ADQUISICION DE CANASTA BASICA DE VIVERES PARA EL PERSONAL DE LA EMPRESA MUNICIPAL DE AGUA POTABLE Y ALCANTARILLADO DE CORONEL PORTILLO SA	S/ 732,454.00	Soles
3	EMPRESA MUNICIPAL DE AGUA POTABLE Y ALCANTARILLADO DE CORONEL PORTILLO S.A.	19/08/2020 09:15	Bien	ADQUISICION DE CLORO LIQUIDO EN BOTELLAS DE 68.00 KGS. Y EN CILINDROS DE 907.00 KGS, PARA USO EN EL TRATAMIENTO DEL AGUA POTABLE	S/ 525,614.40	Soles
4	EMPRESA MUNICIPAL DE AGUA POTABLE Y ALCANTARILLADO DE CORONEL PORTILLO S.A.	24/07/2020 14:11	Bien	ADQUISICION DE CANASTA BASICA DE VIVERES PARA EL PERSONAL DE LA EMPRESA MUNICIPAL DE AGUA POTABLE Y ALCANTARILLADO DE CORONEL PORTILLO SA	S/ 732,454.00	Soles
5	EMPRESA MUNICIPAL DE AGUA POTABLE Y ALCANTARILLADO DE CORONEL PORTILLO S.A.	24/07/2020 13:05	Bien	ADQUISICION DE COMBUSTIBLE DIESEL B-5, PARA LA MAQUINARIA, VEHICULOS Y EQUIPOS DE PROPIEDAD DE LA EMPRESA MUNICIPAL DE AGUA POTABLE Y ALCANTARILLADO DE CORONEL PORTILLO S.A	S/ 171,395.00	Soles
6	EMPRESA MUNICIPAL DE AGUA POTABLE Y ALCANTARILLADO DE CORONEL PORTILLO S.A.	24/07/2020 13:04	Bien	ADQUISICION DE COMBUSTIBLE GASOLINA DE 90 OCT. PARA LA MAQUINARIA, VEHICULOS Y EQUIPOS DE PROPIEDAD DE LA EMPRESA MUNICIPAL DE AGUA POTABLE Y ALCANTARILLADO DE CORONEL PORTILLO S.A	S/ 127,617.00	Soles
7	EMPRESA MUNICIPAL DE AGUA POTABLE Y ALCANTARILLADO DE CORONEL PORTILLO S.A.	22/06/2020 13:23	Bien	ADQUISICION DE CLORO LIQUIDO EN BOTELLAS DE 68.00 KGS. Y EN CILINDROS DE 907.00 KGS, PARA USO EN EL TRATAMIENTO DEL AGUA POTABLE	S/ 525,614.40	Soles
8	EMPRESA MUNICIPAL DE AGUA POTABLE Y ALCANTARILLADO DE CORONEL PORTILLO S.A.	10/03/2020 12:16	Bien	ADQUISICION DE CANASTA BASICA DE VIVERES PARA EL PERSONAL DE LA EMPRESA MUNICIPAL DE AGUA POTABLE Y ALCANTARILLADO DE CORONEL PORTILLO SA	S/ 732,454.00	Soles
9	EMPRESA MUNICIPAL DE AGUA POTABLE Y ALCANTARILLADO DE CORONEL PORTILLO S.A.	23/01/2020 16:08	Bien	ADQUISICION DE MANGUERA FLEXIBLE DE 16¿ X 10 MTS BRIDA ¿ BRIDA.	S/ 47,200.00	Soles
<b>TOTAL</b>					<b>S/ 3,658,581.80</b>	<b>Soles</b>



N°	Nombre o Sigla de la Entidad	Fecha y Hora de Publicación	Objeto de Contratación	Descripción de Objeto	Valor Referencial / Valor Estimado	Moneda
1	EMPRESA MUNICIPAL DE AGUA POTABLE Y ALCANTARILLADO DE CORONEL PORTILLO S.A.	07/08/2020 20:24	Servicio	CONTRATACION DEL SERVICIO DE REDUCCION DE LA CARTERA MOROSA E INCREMENTO DE LAS CONEXIONES ACTIVAS DE EMAPACOP SA - SEGUNDA ETAPA FT-GC-P3-2	S/ 205,197.00	Soles
2	EMPRESA MUNICIPAL DE AGUA POTABLE Y ALCANTARILLADO DE CORONEL PORTILLO S.A.	01/06/2020 12:09	Servicio	CONTRATACION DEL SERVICIO DE INSTALACION DE 470 MEDIDORES DE AGUA POTABLE PARA REPOSICION EN LOS SECTORES BAJOS EN EL AMBITO JURISDICCIONAL DE LA EPS EMAPACOP SA - FT-GC-P2-5	S/ 80,284.90	Soles
3	EMPRESA MUNICIPAL DE AGUA POTABLE Y ALCANTARILLADO DE CORONEL PORTILLO S.A.	25/02/2020 15:39	Servicio	CONTRATACION DEL SERVICIO DE INSTALACION DE 470 MEDIDORES DE AGUA POTABLE PARA REPOSICION EN LOS SECTORES BAJOS EN EL AMBITO JURISDICCIONAL DE LA EPS EMAPACOP SA - FT-GC-P2-5	S/ 80,284.90	Soles
4	EMPRESA MUNICIPAL DE AGUA POTABLE Y ALCANTARILLADO DE CORONEL PORTILLO S.A.	24/01/2020 15:00	Servicio	CONTRATACION DEL SERVICIO DE SEGURIDAD Y VIGILANCIA PARA LAS INSTALACIONES LA EMPRESA MUNICIPAL DE AGUA POTABLE Y ALCANTARILLADO DE CORONEL PORTILLO S.A	S/ 1,142,396.80	Soles
<b>TOTAL</b>					<b>S/ 1,508,163.60</b>	<b>Soles</b>
N°	Nombre o Sigla de la Entidad	Fecha y Hora de Publicación	Objeto de Contratación	Descripción de Objeto	Valor Referencial / Valor Estimado	Moneda
1	EMPRESA MUNICIPAL DE AGUA POTABLE Y ALCANTARILLADO DE CORONEL PORTILLO S.A.	28/10/2020 08:28	Consultoría de Obra	CONTRATACION DEL SERVICIO DE CONSULTORIA PARA LA SUPERVISIÓN DE LA OBRA MEJORAMIENTO DE LA INFRAESTRUCTURA SANITARIA EN LOS A.H TUPAC AMARU, A.H EDUARDO DEL AGUILA, H.U LOS FRUTALES Y H.U IMOSA, CALLERIA, CORONEL PORTILLO, UCAYALI.	S/ 94,400.00	Soles
2	EMPRESA MUNICIPAL DE AGUA POTABLE Y ALCANTARILLADO DE CORONEL PORTILLO S.A.	05/10/2020 08:25	Consultoría de Obra	CONTRATACION DEL SERVICIO DE CONSULTORIA PARA LA SUPERVISIÓN DE LA OBRA MEJORAMIENTO DE LA INFRAESTRUCTURA SANITARIA EN LOS A.H TUPAC AMARU, A.H EDUARDO DEL AGUILA, H.U LOS FRUTALES Y H.U IMOSA, CALLERIA, CORONEL PORTILLO, UCAYALI.	S/ 94,400.00	Soles
3	EMPRESA MUNICIPAL DE AGUA POTABLE Y ALCANTARILLADO DE CORONEL PORTILLO S.A.	31/08/2020 18:01	Consultoría de Obra	CONTRATACION DEL SERVICIO DE CONSULTORIA PARA LA SUPERVISIÓN DE LA OBRA MEJORAMIENTO DE LA INFRAESTRUCTURA SANITARIA EN LOS A.H TUPAC AMARU, A.H EDUARDO DEL AGUILA, H.U LOS FRUTALES Y H.U IMOSA, CALLERIA, CORONEL PORTILLO, UCAYALI.	S/ 94,400.00	Soles
<b>TOTAL</b>					<b>S/ 283,200.00</b>	<b>Soles</b>
N°	Nombre o Sigla de la Entidad	Fecha y Hora de Publicación	Objeto de Contratación	Descripción de Objeto	Valor Referencial / Valor Estimado	Moneda
1	EMPRESA MUNICIPAL DE AGUA POTABLE Y ALCANTARILLADO DE CORONEL PORTILLO S.A.	28/12/2020 16:03	Obra	CONSTRUCCION DE LINEA DE IMPULSION EN EL ABASTECIMIENTO DE AGUA POTABLE DESDE CISTERNA PADRE SALAS A TANQUE ELEVADO MICAELA BASTIDAS ¿SECTOR 4 DE LA EPS EMAPACOP SA DISTRITO DE CALLERIA PROVINCIA CORONEL PORTILLO UCAYALI (FT-GO-P2-07	S/ 892,224.16	Soles
2	EMPRESA MUNICIPAL DE AGUA POTABLE Y ALCANTARILLADO DE CORONEL PORTILLO S.A.	27/11/2020 09:16	Obra	CONSTRUCCION DE LINEA DE IMPULSION EN EL ABASTECIMIENTO DE AGUA POTABLE DESDE CISTERNA PADRE SALAS A TANQUE ELEVADO MICAELA BASTIDAS ¿SECTOR 4 DE LA EPS EMAPACOP SA DISTRITO DE CALLERIA PROVINCIA CORONEL PORTILLO UCAYALI (FT-GO-P2-07	S/ 892,224.16	Soles
<b>TOTAL</b>					<b>S/ 1,784,448.32</b>	<b>Soles</b>



## PLAN DE ACCION DE URGENCIA

Mediante Resolución Ministerial N° 067-2016-VIVIENDA de fecha 21 de marzo de 2016 se declara el inicio del Régimen de Apoyo Transitorio – RAT, conforme a lo dispuesto en el Acta de Sesión de consejo Directivo N° 004-2016.

Mediante Resolución Directoral N° 032-2017-OTASS/DE se autoriza la transferencia financiera a favor de EMAPACOP S.A. por el monto de S/. 22, 437,012, destinados a la ejecución de 73 fichas correspondientes a la ejecución del Plan de Acciones de Urgencia que consiste en la adquisición de bienes y servicios.

Según Resolución Directoral N°45-2018-OTASS/DE de fecha 28/05/2018 se autoriza la modificación de las medidas de acciones inmediatas de la EPS EMAPACOPSA en la calidad de prestación de servicios eficiencia empresarial y sostenibilidad de servicios. La cual resuelve modificar de 73 fichas técnicas – PAU a 53 fichas técnicas – PAU, no modificando el monto inicial del total transferido.

Mediante Resolución Directoral N° 054-2018-OTASS/DE, publicada el 21/08/2018 se autoriza la Transferencia Financiera del Pliego 207: Organismo Técnico de la Administración de los Servicios de Saneamiento, hasta por la suma de S/ 5,000,000.00 (Cinco Millones con 00/100 Soles), con cargo a los recursos asignados en la fuente de financiamiento Recursos Ordinarios, a favor de la Empresa Municipal de Agua Potable y Alcantarillado de Coronel Portillo S.A. - EMAPACOP S.A. destinada a la ejecución de la medida establecida en la Ficha FT-GC-P2-3 que forma parte del Plan de Acciones de Urgencia.

Mediante Resolución Directoral N° 090-2018-OTASS/DE, publicada el 04/11/2018 se autoriza la Transferencia Financiera del Pliego 207: Organismo Técnico de la Administración de los Servicios de Saneamiento, hasta por la suma de S/ 2 439 123.00 (Dos millones cuatrocientos treinta y nueve mil ciento veintitrés con 00/100 Soles), con cargo a los recursos asignados en la fuente de financiamiento Recursos Ordinarios, a favor de la EPS EMAPACOP S.A., destinadas a la ejecución de las acciones que se detallan en las fichas indicadas:

CAPACIDAD	FICHA DE LA ACCIÓN DE FORTALECIMIENTO		
	Descripción	Código	Monto (S/.)
Gestión operativa	Reposición de Cisternas para la EPS EMAPACOP S.A.	FT-GO-P3-4	600 000.00
	Adquisición de equipamiento para detección de fugas y reparación de redes en el ámbito de la EPS EMAPACOP S.A.”	FT-GO-P3-5	1 587 016.00
Gestión comercial	Reposición de medidores en el ámbito de intervención de la EPS EMAPACOP S.A.	FT-GC-P2-5	183 590.00
Gestión administrativa	Adquisición y reposición de equipos de cómputo para mejorar la gestión empresarial en el ámbito de la EPS EMAPACOP S.A.	FT-GI-P2-4	68 517. 00
<b>MONTO TOTAL A TRANSFERIR</b>			<b>2 439 123.00</b>



## AVANCE PLAN DE ACCIONES DE URGENCIA

El Plan de Acciones de Urgencia tiene la finalidad de superar las deficiencias a fin de alcanzar los niveles esperados de sostenibilidad técnica, económica y financiera en el más corto plazo.

Durante el periodo 2020 se tuvo un avance en la ejecución del Plan de Acciones de Urgencia de 67.24% se ejecutaron 53 fichas lo cual permitieron en la gestión operacional el incremento de la presión, continuidad y la cobertura de agua.

Se concluyó con la ejecución de las siguientes Fichas:

- Ficha FT-GI-PE-1 Optimización de Instalaciones Físicas para la Oficina de Informática.
- FT-GC-P2-5 Reposición de medidores, que consiste en la adquisición de 470 medidores, logrando incrementar el índice de micromedición.
- FT-GO-P3-4 Reposición de cisternas para la EPS EMAPACOP S.A., que consiste en la adquisición de dos cisternas.
- FT-GO-P3-5 Adquisición de equipamiento para detección de fugas y reparación de redes, se logró adquirir un caudalímetro, minicargador, retroexcavadora,, geófono acústico, cámara detector de redes, detector de metales, amoladora eléctrica, cortador de pavimento, compactadora, generador y rotomartillo
- FT-GC-P3-2 Cartera morosa II Etapa
- FT-GO-Pi-10 Optimización y Reposición de válvulas de purga de lodos de los decantadores

A Diciembre del 2020 se han realizado pagos por el monto de **S/. 20,089,345**, que representa el **67.24%** del monto total transferido (**S/. 29,876,135**).

TRANSFERENCIAS DE OTASS				
ESTRATEGIAS	INDICADORES	EJECUTADO	POR EJECUTAR	TOTAL
AGUA	Continuidad y Presión	11,091,158	5,776,277	16,867,435
	Contenido de Cloro Residual	-	-	-
	ANF (operacional)	892,662	823,440	1,716,102
	Densidad de Atoros	-	-	-
	TAR	5,847,206	7,338	5,854,543
ORDEN	Relación de Trabajo	406,282	839,595	1,245,878
RECURSOS	Márgen Operacional	1,852,037	2,340,141	4,192,177
	Micromedición	-	-	-
<b>TOTAL (S/)</b>		<b>20,089,345</b>	<b>9,786,790</b>	<b>29,876,135</b>





## RELACION DE ACTIVOS ADQUIRIDOS DURANTE EL AÑO 2020

En el 2020 se adquirieron maquinarias y equipos indispensables para el normal funcionamiento de la EPS, como son para los sistemas operativo, comercial y administrativo, que permitieron mejorar la calidad de los servicios que se brinda a la población, con una inversión de S/. 1,841,717.03

ITEM	O/C	CODIGO	DESCRIPCION	FECHA	IMPORTE S/	UNIDAD ORGANICA	OBERVACIONES
1	1900656	040010064	TOLVA PARA CAMION DE 35 TONELADAS DOBLE CABINA	30/01/2020	23,000.00	GER. TEC. DEPTO. MANEJO Y DISPOS. DE AGUAS	NINGUNA
2	2020028	060090356	EQUIPO DE AIRE ACONDICIONADO	20/02/2020	2,750.00	GERENCIA GENERAL	PARA SER INSTALADO EN LA SALA DE DIRECTORIO
3	2020032	040010065	MOTOCICLETA HONDA XR150L	20/02/2020	9,000.00	DPTO. DE CONTROL DE CALIDAD	PARA SER UTILIZADO EN EL MONITOREO DE CLORO RESIDUAL EN REDES.
4	1900402	030010413	MACROMEDIDOR DE CAUDAL ELECTROMAGNETICO 24"	20/02/2020	32,450.00	DPTO. DE PRODUCCION	PARA SER INSTALADO EN LA BALSA DE CAPTACION
5	2020080	040010066	CAMION CISTERNA DE 2500 GLNS	24/02/2020	227,800.00	DPTO. DE PRODUCCION	COMPRA CORPORATIVA FACULTATIVA FICHA FT-GO-P3-4
6	2020080	040010067	CAMION CISTERNA DE 2500 GLNS	24/02/2020	227,800.00	DPTO. DE PRODUCCION	COMPRA CORPORATIVA FACULTATIVA FICHA FT-GO-P3-4
7	2020064	020020087	MANGUERA FLEXIBLE DE 16" X 10 MTS BRIDA-BRIDA	26/02/2020	40,000.00	DPTO. DE PRODUCCION	PARA SER INSTALADO EN LA BALSA DE CAPTACION
8	2020047	030010414	DETEC. DE FUGA DE A.-CAUDALIMETRO PORTATIL ULTRAZONICO	28/02/2020	44,000.00	DPTO.DE REDES Y DISTRIBUCION	COMPRA CORPORATIVA FACULTATIVA FICHA FT-GO-P3-5 - ITEM I
9	2020047	030010415	DETEC. DE FUGA DE A.-CAUDALIMETRO PORTATIL ULTRAZONICO	28/02/2020	44,000.00	DPTO.DE REDES Y DISTRIBUCION	COMPRA CORPORATIVA FACULTATIVA FICHA FT-GO-P3-5 - ITEM I
10	2020065	060090357	EQUIPO APISONADORA 5.5 HP	24/02/2020	4,590.00	DPTO.DE REDES Y DISTRIBUCION	SER UTILIZADOS EN TRABAJOS DE COMPACTACION EN RESANE Y
11	2020065	060090358	EQUIPO APISONADORA 5.5 HP	24/02/2020	4,590.00	DPTO.DE REDES Y DISTRIBUCION	SER UTILIZADOS EN TRABAJOS DE COMPACTACION EN RESANE Y
12	2020030	030020097	VARIADOR DE FRECUENCIA DE 30HP 220V	07/03/2020	10,974.00	DPTO.MANTENIMIENTO	PARA SER INSTALADO EN LA CAMARA DE BOMBEO DE DESAGUE D-03
13	2020128	030010417	MOTOR SUMERGIBLE DE 40 HP	14/03/2020	26,800.00	DPTO.MANTENIMIENTO	PARA SER INSTALADO EN EL POZO ORELLANA PERO POR EMERGENCIA SE
14	2020126	030010416	BOMBA SUMERGIBLE DE 25 LITROS POR SEGUNDO	14/03/2020	27,500.00	DPTO.MANTENIMIENTO	PARA SER INSTALADO EN EL POZO ORELLANA PERO POR EMERGENCIA SE
15	2020107	50010635	ARMARIO DE MADERA	27/05/2020	1,300.00	DPTO. TESORERIA	PARA LA CONSERVACION Y ORDEN DE LA DOCUMENTACION DE LA EPS
16	2020107	50010636	ARMARIO DE MADERA	27/05/2020	1,300.00	DPTO. TESORERIA	PARA LA CONSERVACION Y ORDEN DE LA DOCUMENTACION DE LA EPS
17	2020120	50010637	ARMARIO DE MADERA	27/05/2020	1,300.00	DPTO. PROY. ESTUDIO Y OBRAS	PARA LA CONSERVACION Y ORDEN DE LA DOCUMENTACION DE LA EPS
18	2020120	50010638	ARMARIO DE MADERA	27/05/2020	1,300.00	DPTO. PROY. ESTUDIO Y OBRAS	PARA LA CONSERVACION Y ORDEN DE LA DOCUMENTACION DE LA EPS
19	2020158		BOMBA SUMERGIBLE	25/05/2020	27,500.00	DPTO. DE MANTENIMIENTO	REQUERIDO PARA LA CAPTACION DE AGUA DEL POZO DE ORELLANA
20	2020159	30010418	MOTOR SUMERGIBLE	25/05/2020	26,800.00	DPTO. DE MANTENIMIENTO	REQUERIDO PARA LA CAPTACION DE AGUA DEL POZO DE ORELLANA



21	2020170	60090359	MOTO FUMIGADOR	20/05/2020	1,600.00	DPTO. DE SIMA	REQUERIDO PARA LA DESINFECCION DE LAS INSTALACIONES Y UNIDADES DE LA EPS
22	2020174	30020098	MAQUINA DE SOLDAR	25/05/2020	3,900.00	DPTO. DE MANTENIMIENTO	REQUERIDO PARA EL DPTO. DE MANTENIMIENTO DE LA EPS
23	2020118	30020099	MOTOGUADAÑA	29/05/2020	3,300.00	DPTO. MANEJO Y DISPOSICIÓN	PARA SER UTILIZADO EN EL MANTENIMIENTO DE AREAS VERDES -PTAR
24	2020119	40010068	MOTOFURGON	08/06/2020	10,050.00	DPTO. DE REDES Y DISTRIBUCION	PARA OPTIMIZAR LA EFICACIA DE LAS INSTALACIONES DE REDES
25	2020186	30010423	RETROEXCAVADORA	08/06/2020	300,999.17	DPTO. DE REDES Y DISTRIBUCION	PARA OPTIMIZAR LA EFICACIA DE LAS INSTALACIONES DE REDES
26	2020185	30010422	MINICARGADOR	08/06/2020	218,418.84	DPTO. DE REDES Y DISTRIBUCION	PARA OPTIMIZAR LA EFICACIA DE LAS INSTALACIONES DE REDES
27	2020206	30010420	BOMBA SUMERGIBLE	17/06/2020	28,700.00	DPTO. DE MANTENIMIENTO	REQUERIDO PARA LA CAPTACION DE AGUA DE LOS POZOS DEL SECTOR 11
28	2020204	30010421	MOTOR SUMERGIBLE	17/06/2020	28,200.00	DPTO. DE MANTENIMIENTO	REQUERIDO PARA LA CAPTACION DE AGUA DE LOS POZOS DEL SECTOR 11
29	2020259	60090362	TERMINAL MULTIBIOMETRICO	17/07/2020	6,450.00	DPTO. RECURSOS HUMANOS	PARA EL CONTROL DE INGRESO DEL PERSONAL
30	2020264	60090361	EQUIPO APISONADOR 5.5 HP	17/07/2020	10,168.00	DPTO. DE REDES Y DISTRIBUCION	PARA OPTIMIZAR LA EFICACIA DE LAS INSTALACIONES DE REDES
31	2020264	60090360	EQUIPO APISONADOR 5.5 HP	17/07/2020	10,168.00	DPTO. DE REDES Y DISTRIBUCION	PARA OPTIMIZAR LA EFICACIA DE LAS INSTALACIONES DE REDES
32	2020230	30010424	BOMBA SUMERGIBLE	20/07/2020	28,700.00	DPTO. DE MANTENIMIENTO	REQUERIDO PARA LA CAPTACION DE AGUA DE LOS POZO LAS PALMERAS II
33	2020267	30020101	GENERADOR ELECTRICO	20/07/2020	12,120.00	DPTO. DE REDES Y DISTRIBUCION	PARA OPTIMIZAR LA EFICACIA DE LAS INSTALACIONES DE REDES
34	2020266	30020100	MARTILLO ELECTRICO	20/07/2020	11,900.00	DPTO. DE REDES Y DISTRIBUCION	PARA OPTIMIZAR LA EFICACIA DE LAS INSTALACIONES DE REDES
35	2020263	30020102	AMOLADORA ELECTRICA DE 9"	30/07/2020	1,487.00	DPTO. DE REDES Y DISTRIBUCION	PARA OPTIMIZAR LA EFICACIA DE LAS INSTALACIONES DE REDES
36	2020277	60090363	HIDRANTES T/POSTE	03/08/2020	2,288.00	DPTO. DE REDES Y DISTRIBUCION	PARA OPTIMIZAR LA EFICACIA DE LAS INSTALACIONES DE REDES
37	2020277	60090364	HIDRANTES T/POSTE	03/08/2020	2,288.00	DPTO. DE REDES Y DISTRIBUCION	PARA OPTIMIZAR LA EFICACIA DE LAS INSTALACIONES DE REDES
38	2020277	60090365	HIDRANTES T/POSTE	03/08/2020	2,288.00	DPTO. DE REDES Y DISTRIBUCION	PARA OPTIMIZAR LA EFICACIA DE LAS INSTALACIONES DE REDES
39	2020277	60090366	HIDRANTES T/POSTE	03/08/2020	2,288.00	DPTO. DE REDES Y DISTRIBUCION	PARA OPTIMIZAR LA EFICACIA DE LAS INSTALACIONES DE REDES
40	2020289	70010524	SERVIDOR PARA RACK	11/08/2020	33,995.00	DPTO. DE INFORMATICA	PARA LA IMPLEMENTACION DE LA PLATAFORMA DE GESTION DE
41	2020304	60090367	MANOMETRO DIGITAL - PSI	25/08/2020	4,588.00	DPTO. DE REDES Y DISTRIBUCION	PARA OPTIMIZAR LA EFICACIA DE LAS INSTALACIONES DE REDES
42	2020341	30020103	VARIADOR DE FRECUENCIA DE 0.60 HZ	10.09.2020	22,300.00	DPTO. DE MANTENIMIENTO	PARA OPTIMIZAR LA EFICACIA DE LAS INSTALACIONES DE REDES
43	2020360	30010425	MOTOR GASOLINERO DE 9HP	08.09.2020	1,680.00	DPTO. DE REDES Y DISTRIBUCION	PARA OPTIMIZAR LA EFICACIA DE LAS INSTALACIONES DE REDES
44	2020265	60090368	EQUIPO CORTADORA DE PAVIMENTO DE 2000 WATT	08.09.2020	8,339.00	DPTO. DE REDES Y DISTRIBUCION	PARA OPTIMIZAR LA EFICACIA DE LAS INSTALACIONES DE REDES
45	2020265	60090369	EQUIPO CORTADORA DE PAVIMENTO DE 2000 WATT	08.09.2020	8,339.00	DPTO. DE REDES Y DISTRIBUCION	PARA OPTIMIZAR LA EFICACIA DE LAS INSTALACIONES DE REDES
46	2020374	60090370	DETECTOR DE METALES	01.10.2020	12,956.40	DPTO. DE REDES Y DISTRIBUCION	PARA SER UTILIZADO EN LA DETECCIÓN Y CORRECCION DE FUGAS.



47	2020375	60090371	GEOFONO ACUSTICO	04.11.2020	28,600.00	DPTO. DE REDES Y DISTRIBUCION	PARA SER UTILIZADO EN TRABAJOS DE DETECCION DE FUGAS Y REPARACION DE
48	2020421	60060141	EQUIPO DE MAGAFONIA	04.11.2020	2,995.50	DPTO. DE PRODUCCION	PARA SER INSTALADOS EN LOS CAMIONES CISTERNAS DE PLACA EAE-046, EAE-047 Y XG
49	2020331	60090372	MACROMEDIDOR DE CAUDAL	09.11.2020	30,000.00	DPTO. DE PRODUCCION	PARA MONITOREO Y CONTROL DEL CAUDAL DE AGUA QUE INGRESA A LA PLANTA DE
50	2020406	60090373	CAMARA DETECTOR DE REDES	23.11.2020	54,050.00	DPTO. DE REDES Y DISTRIBUCION	PARA SER UTILIZADO EN TRABAJOS DE INSPECCION DE REDES DE AGUA POTABLE.
51	2020469	30020104	VARIADOR DE VELOCIDAD	30.11.2020	16,000.00	DPTO. DE MANTENIMIENTO	PARA SER UTILIZADO EN LA CAMARA DE BOMBEO DE DESAGÜE D-07.
52	2020483	60090374	AIRE ACONDICIONADO PORTATIL	30.11.2020	1,650.00	DPTO. TESORERIA CAJA RECAUDADORA	PARA SER UTILIZADO EN EL AMBIENTE DE CAJA RECAUDADORA.
53	2020504	30010426	VALVULA TIPO PINCH 125X50	16.12.2020	12,226.68	DPTO. DE PRODUCCION	PARA SER UTILIZADO EN LA PURGA DE LODOS DE LOS DECANTADORES (PLANTA
54	2020504	30010427	VALVULA TIPO PINCH 125X50	16.12.2020	12,226.68	DPTO. DE PRODUCCION	PARA SER UTILIZADO EN LA PURGA DE LODOS DE LOS DECANTADORES (PLANTA
55	2020504	30010428	VALVULA TIPO PINCH 125X50	16.12.2020	12,226.68	DPTO. DE PRODUCCION	PARA SER UTILIZADO EN LA PURGA DE LODOS DE LOS DECANTADORES (PLANTA
56	2020504	30010429	VALVULA TIPO PINCH 125X50	16.12.2020	12,226.68	DPTO. DE PRODUCCION	PARA SER UTILIZADO EN LA PURGA DE LODOS DE LOS DECANTADORES (PLANTA
57	2020504	30010430	VALVULA TIPO PINCH 200X100	16.12.2020	21,341.35	DPTO. DE PRODUCCION	PARA SER UTILIZADO EN LA PURGA DE LODOS DE LOS DECANTADORES (PLANTA
58	2020504	30010431	VALVULA TIPO PINCH 200X100	16.12.2020	21,341.35	DPTO. DE PRODUCCION	PARA SER UTILIZADO EN LA PURGA DE LODOS DE LOS DECANTADORES (PLANTA
59	2020504	60090375	COMPRESORA DE AIRE	16.12.2020	16,993.88	DPTO. DE PRODUCCION	PARA SER UTILIZADO EN LA PURGA DE LODOS DE LOS DECANTADORES (PLANTA
60	2020504	60090376	SENSOR DE NIVEL DE LODOS	16.12.2020	10,558.35	DPTO. DE PRODUCCION	PARA SER UTILIZADO EN LA PURGA DE LODOS DE LOS DECANTADORES (PLANTA
61	2020504	60090377	SENSOR DE NIVEL DE LODOS	16.12.2020	10,558.35	DPTO. DE PRODUCCION	PARA SER UTILIZADO EN LA PURGA DE LODOS DE LOS DECANTADORES (PLANTA
62	2020501	70010525	MAQUINA CONTADOR DE BILLETES	16.12.2020	9,700.00	DPTO. DE TESORERIA	PARA SER UTILIZADO EN EL AREA DE CAJA RECAUDADORA.
63	2020521	60090378	EQUIPO DE AIRE ACONDICIONADO CP. 9000 BTU	22.12.2020	1,960.00	DPTO. DE INFORMATICA	PARA SER UTILIZADO EN LOS NUEVOS AMBIENTES DEL DPTO. DE INFORMATICA.
64	2020521	60090379	EQUIPO DE AIRE ACONDICIONADO CP. 24000 BTU	22.12.2020	3,400.00	DPTO. DE INFORMATICA	PARA SER UTILIZADO EN LOS NUEVOS AMBIENTES DEL DPTO. DE INFORMATICA.
65	-	60090380	GPS GARMIN ETREX 32X	22.12.2020	1,397.12	DPTO. DE CLIENTELA	PARA SER UTILIZADO EN EL DPTO. DE CLIENTELA, MEDICION Y CATASTRO.
<b>TOTAL S/.</b>					<b>1,841,717.03</b>		







**1 minicargador**



**1 retroexcavadora**







# **GESTION COMERCIAL**



## **ACTIVIDADES Y LOGROS DURANTE EL PERIODO 2020**

Durante el año 2020, la Gerencia Comercial, tuvo la misión de atender la demanda de nuestros clientes de la empresa, así como atender las diferentes quejas y reclamos permitiendo así mejorar la atención para con nuestros usuarios de manera óptima, eficiente con calidad y calidez permitiendo así la mejora continua de los servicios que brinda la EPS. Como Gerencia Comercial está compuesta por las diferentes áreas como son:

- Departamento de Catastro y Clientela
- Departamento de Cobranza
- Departamento de Facturación y Medición

Cada una de estos Departamentos tuvieron logros significativos durante el año 2020, logros que ayudaron a desarrollar una mejora en la gestión de la empresa para con los clientes.

### **Instalación de 470 medidores por reposición (Ficha PAU FT-GC-P2-5)**


Durante los meses de junio a agosto del año 2020 se ejecutó la Ficha del PAU (FT-GC-P2-5) que consistía en la instalación de 470 medidores nuevos y por reposición en el ámbito de la jurisdicción de la empresa prestadora.

La ejecución de dicha ficha del PAU se llevó a cabo conforme los términos de referencia y las bases integradas de contratación, logrando culminar dentro del plazo requerido y sin ningún contratiempo en la reposición de 470 medidores, permitiendo renovar nuestro parque de medidores debido a antigüedad, deterioro y/o pérdida que venían siendo facturados en base al promedio histórico de consumos.



### **Reclamos Comerciales Virtuales**

Durante el estado de emergencia decretado por el estado peruano, se han adoptado medidas de atención limitadas, entre las que primo la atención virtual a los usuarios, entre dichas atenciones se estableció la atención virtual de los reclamos comerciales, habilitando canales de atención virtuales como líneas telefónicas, correos electrónicos, y conciliaciones a través de videollamadas, logrando la aplicación de mecanismos virtuales en la presentación y atención de los reclamos comerciales.



## Recuperación de Conexiones Inactivas 2020

Durante los meses de Setiembre a diciembre de 2020 se llevó a cabo la ejecución del Plan de Trabajo de Recuperación de Conexiones Inactivas 2020. Se logró recuperar 751 conexiones de agua y 615 conexiones de desagüe que pasaron a ser activos.

Así mismo se logró la activación de 307 usuarios quienes en conjunto vienen generando un incremento en las pensiones facturadas por S/ 11,072.90 mensuales y la cobranza por recupero de consumos por los servicios de agua potable y alcantarillado por un total de S/. 66,407.81.

## Implementación de Aplicativo GOTITAS APP



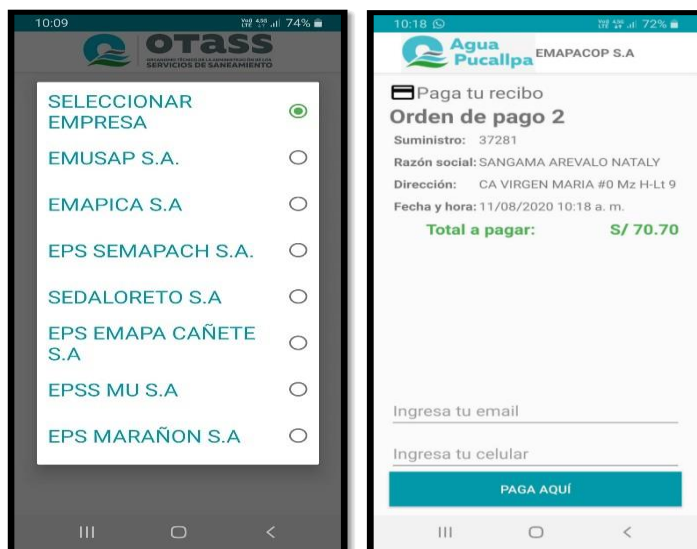
Implementación del Aplicativo APP GOTITAS, siendo este aplicativo de gestión corporativa impulsada por OTASS, pero a la vez entre los profesionales de las diversas EPS y OTASS, el mencionado aplicativo permite pagar los recibos del servicio de agua de uno o más meses, este medio de pago se puede descargar de play store y utilizarlo con una tarjeta de debito o crédito de VISA, MASTERCAD, AMERICAN EXPRESS Y DINNER'S CLUB.

## Implementación y Puesta en Uso del Sistema de Gestión de Incidencias Operacionales

En el mes de octubre se dio inicio al programa de Sistema de Gestión de Incidencias Operacionales (SGIO) con este programa se permitió mayor interacción entre la gerencia comercial y técnica y dar mayor fluidez a la atención de las incidencias operativas reportadas por los usuarios y gestionar problemas operativos identificados por personal de la empresa.

## Ejecución de la ficha FT-GC-P3-2 Cartera morosa II Etapa

Con la ejecución del Programa de Reducción de la Cartera morosa y la campaña de notificación de cierre de los servicios se logró disminuir la morosidad en el último trimestre.



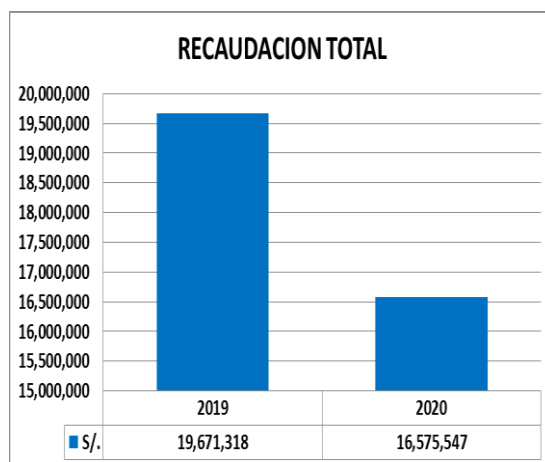


## COBRANZAS

### RECAUDACION

Durante al año 2020, se logró una recaudación de S/. 16,575,547.19 con una disminución de S/ 3'185,771.14 respecto a la recaudación del año 2019, que representa el -16.12%.

Esta disminución se debe principalmente al aislamiento social obligatorio a consecuencia del COVID 19 y a las disposiciones emitidas por el gobierno durante el Estado de Emergencia Nacional, donde se suspendió la atención al público



### RECUPERO DE DEUDAS

- Respecto a la recuperación de la cartera morosa en el año 2020 se ha logrado recuperar **S/ 239,816.34**.
- La EPS durante el año 2020 ha realizado convenios de facilidades pago por la suma de **S/885,284.93** los cuales han sido fraccionados de tal forma que sea más accesible para el cumplimiento de sus pagos con la EPS, a los usuarios que se encontraban en calidad de morosos y que finalmente se ha logrado recuperar actualizando su estado y pasando a la situación de activos.

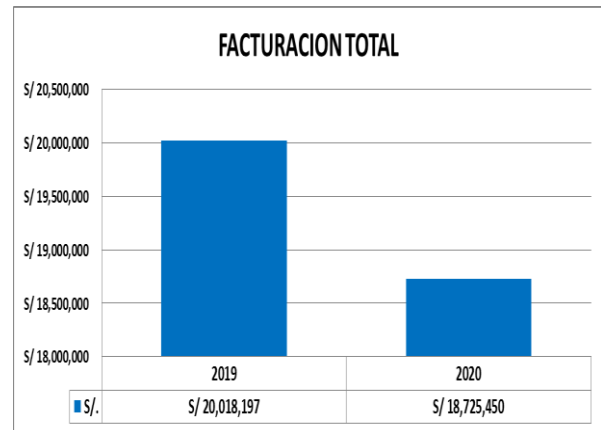




## FACTURACION Y MEDICION

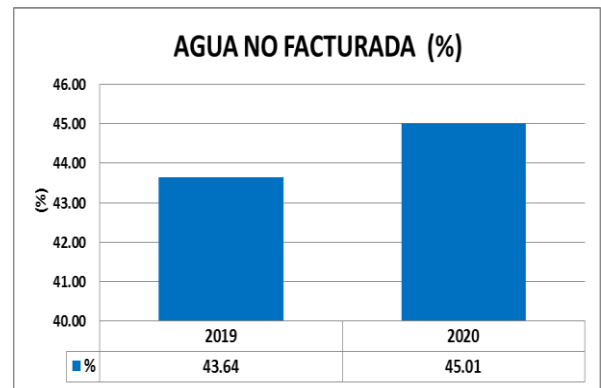
La facturación total en el año 2020 alcanzó S/. **18, 725,449.56** lográndose un decremento de S/ **1, 292,721.37** en la Facturación en comparación al año 2019, que representa el **-6.46%**.

La disminución de la facturación se debe esencialmente a que no fue posible la lectura de medidores, estableciendo de manera excepcional la facturación a través del cálculo promedio histórico de consumos, siendo este un consumo no real.



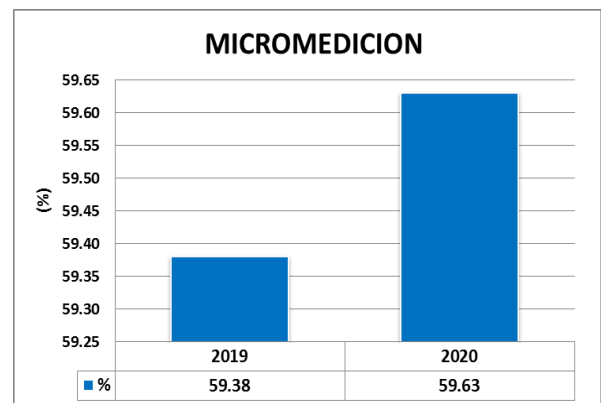
### AGUA NO FACTURADA

El agua no facturada ha aumentado en comparación al año 2019, teniendo como promedio final un **45.01 %**, La disminución de la facturación se debe esencialmente a que no fue posible la lectura de medidores, estableciendo de



### MICROMEDICIÓN

A Diciembre del 2020 se instalaron un total de 298 medidores. Se facturó un volumen de 513,650 M<sup>3</sup> que representa una facturación de S/. 965,333.29, obteniendo un porcentaje de Micromedición de **59.63%**.







LAGUNA DE OXIDACIÓN







# **GESTIÓN OPERACIONAL**



## **ACTIVIDADES Y LOGROS DURANTE PERIODO 2020**

Durante el año 2020, la Gerencia Técnica, tuvo la misión de atender, solucionar los diferentes percances que tuvo la empresa en lo que a producción, distribución mantenimiento de las redes de agua potable y alcantarillado funcione en óptimas condiciones satisfaciendo y solucionando así la queja de nuestros usuarios. La Gerencia Operacional está compuesta por las diferentes áreas como son:

- Departamento de Producción
- Departamento de Redes y Distribución
- Departamento de Manejo y Disposición de Aguas Residuales
- Departamento de Mantenimiento
- Departamento de Proyectos Estudios y Obras
- Departamento de Seguridad Industrial y Medio Ambiente
- Departamento de Control de Calidad

Cada una de estos Departamentos tuvieron logros significativos durante el año 2020, logros que ayudaron a desarrollar una mejora en la gestión de la empresa para con los clientes, los logros por departamento de detallan a continuación:

- Incremento del Índice de Continuidad y Micromedición.
- Se ejecutó el PROGRAMA DE INSTALACIÓN DE VÁLVULAS PARA CONTROL DE AGUAS NO FACTURADAS EN ZONA BAJA, con el objetivo de rehabilitar y reemplazar las válvulas para mejorar la capacidad de Gestión, obteniendo reducción de pérdidas físicas de agua, optimización del agua distribuida a los sectores logrando mejorar la medición de consumo y aumentar el volumen facturado por medición.
- Se implementó el plan de reparto de agua mediante camiones cisterna por estado de emergencia durante el periodo que dure el COVID-19 a sectores con menos calidad de servicio y sectores fuera del ámbito de cobertura de la EPS como: AA. HH. Vía la Amistad, CC.PP. Vista Alegre, AA.HH. Guido Nitzuma, AA. HH. Nuevo Pucallpa (Km.- 13), AA.HH. Nuevo Amanecer (Km. 17) y distrito de Campo Verde (Km. 34), logrando un impacto favorable para la EPS.
- Ejecución de la ficha FT-GO-PI-10 Optimización y Reposición de válvulas de purga de lodos de los decantadores.
- Ejecución de la ficha FT-GO-P3-5 Adquisición de equipamiento para detección de fugas y reparación de redes, se logró adquirir un caudalímetro, minicargador, retroexcavadora, geófono acústico, cámara detector de redes, detector de metales, amoladora eléctrica, cortador de pavimento, compactadora, generador y rotomartillo.
- Construcción de Línea de Aducción de 244 Ml desde la Av. Miraflores hasta la cisterna enterrada de 1300 m3 del pozo colinas del Sector 2B, lo que permitirá mejorar la calidad del agua en dicho sector.





## **DIFICULTADES PRESENTADAS DURANTE EL PERIODO**

### **REPARACIONES DE CONEXIONES DOMICILIARIAS DE AGUA.**

Dentro de las actividades que ejecuta el Departamento de Redes y Distribución se encuentra las reparaciones de conexiones domiciliarias durante el año 2020 se realizaron 357 reparaciones estos surgen por fallas o deterioro en los accesorios internos de las cajas.



### **ROTURAS EN TUBERIAS MATRICES**

Una de las principales dificultades presentadas en el año 2020 son las múltiples roturas de tuberías matrices desde 110 mm hasta 350mm, roturas producidas entre los sectores 1, 2, 3, 4, que surgen por la antigüedad de las redes, ocasionando paralizaciones del servicio de Agua potable.



# **PRODUCCIÓN Y DISTRIBUCIÓN DE AGUA POTABLE** **AÑO 2020 - M3**

## **SERVICIO DE AGUA POTABLE**

La Ciudad de Pucallpa se abastece de dos tipos de fuentes, siendo la de mayor aporte la fuente superficial que capta las aguas de la cuenca del Río Ucayali mediante el bombeo desde una balsa flotante hacia la Planta de Tratamiento de Agua Potable; la otra fuente de abastecimiento es la subterránea que se capta a través de pozos tubulares profundos y se encuentran distribuidos en varios sectores de la ciudad tales como: Las Palmeras II, Jaime Yoshiyama, Rocafuerte, César Vallejo, Francisco de Orellana, Las Colinas, El Triunfo, Villa El Salvador y el Pozo Manantay.

## **CAPTACIÓN DE AGUA CRUDA SUPERFICIAL**

La captación de agua superficial se efectúa de la cuenca del río Ucayali mediante el bombeo desde una balsa flotante “Pucallpillo” ubicado a 500 metros aproximadamente de la Planta de tratamiento de agua potable (PTAP) tipo Degremonth.

La Balsa de Captación se encuentra equipada con 4 electrobombas de 125 HP, operando simultáneamente con 3 de ellas en forma continua.

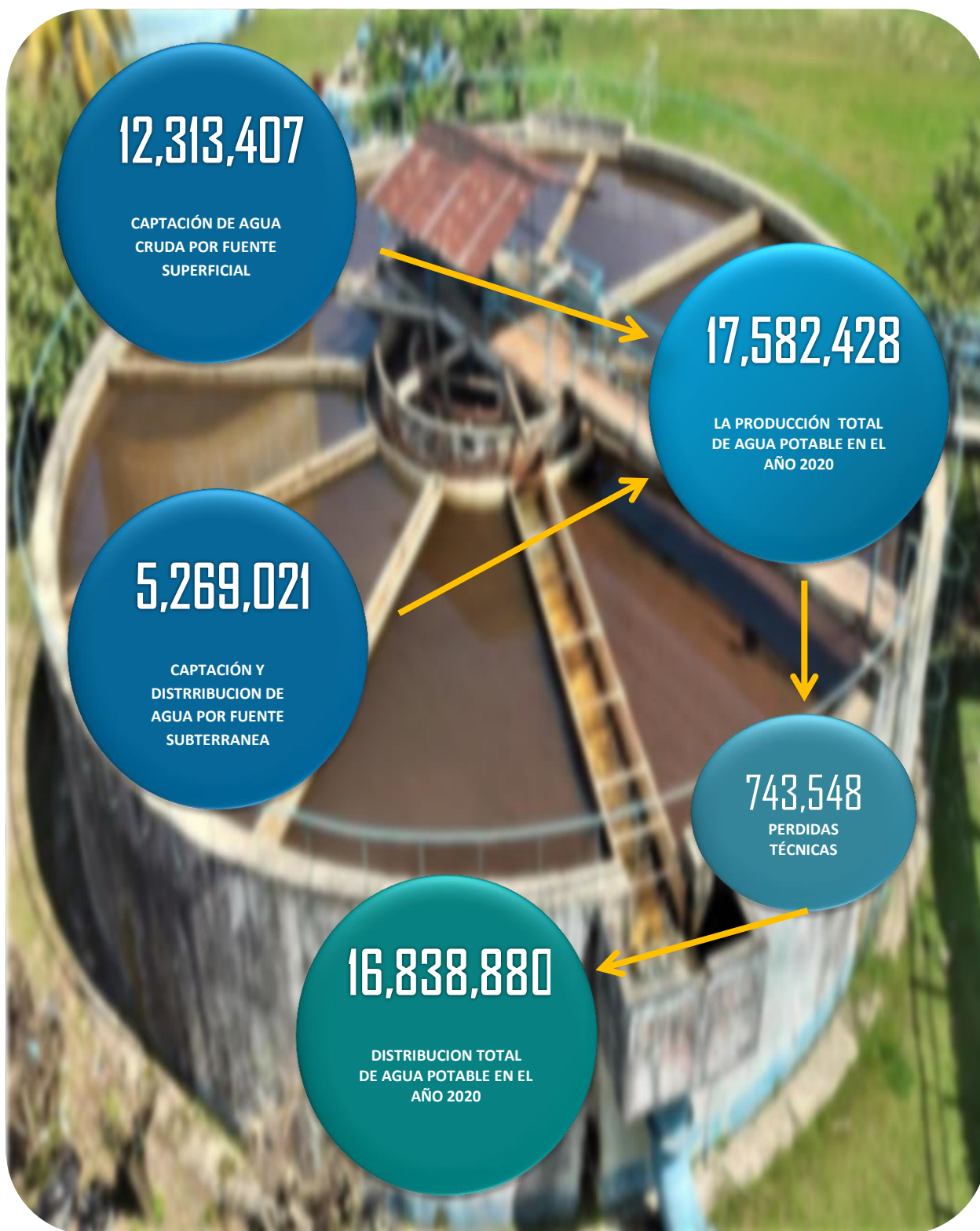
## **CAPTACIÓN DE AGUAS SUBTERRÁNEAS**

La captación y distribución de agua por Fuente Subterránea se viene realizando a través de 8 Pozos operativos que se encuentran en los diferentes sectores de la ciudad.





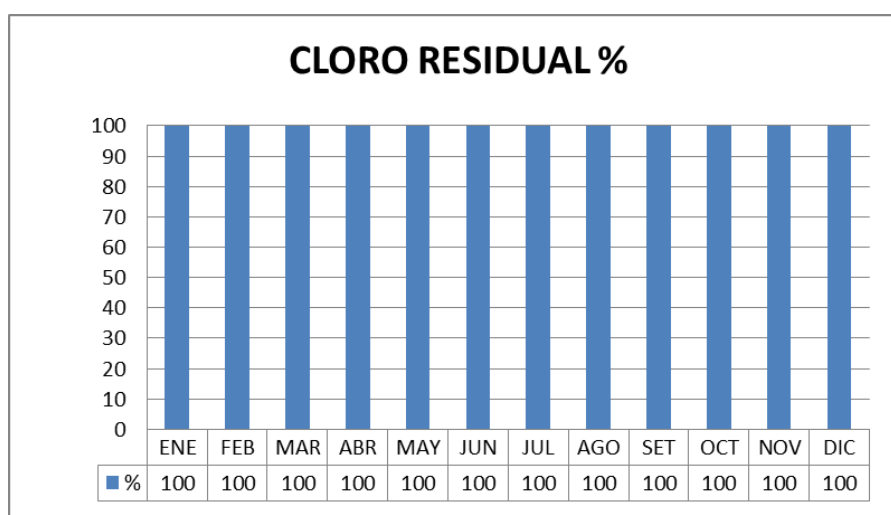
## VOLUMEN PRODUCIDO 2020:



## CONTROL DE CALIDAD

El control de calidad de las aguas, se efectúa en todos los componentes del sistema de abastecimiento: captación, planta de tratamiento, reservorios y redes de distribución, las que son controladas a través del cloro residual, turbiedad, y todos los parámetros físico químicos y bacteriológicos, exigidos por las normas técnicas y de calidad de la SUNASS, que son cumplidas por la empresa en forma satisfactoria.

En el monitoreo de la presencia de cloro residual obtuvimos en el año 2020 un 100% de las 1,801 muestras satisfactorias a nivel de EPS, en cuanto a los niveles permisibles de turbiedad estos obtuvieron un valor de 100% de muestras satisfactorias.





## CONTINUIDAD DEL SERVICIO

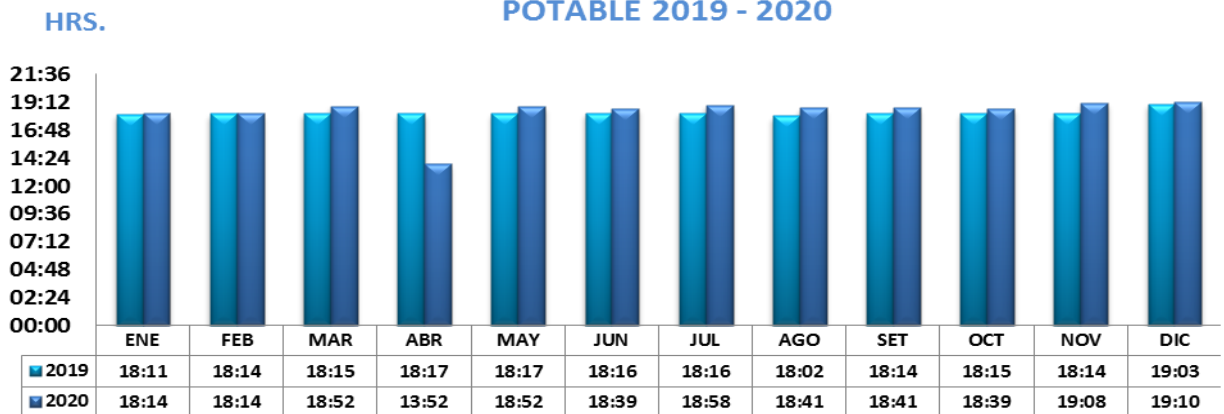
Una de las metas de la EPS es incrementar los niveles de eficiencia en la prestación de los servicios de saneamiento, a través del mejoramiento de los indicadores de continuidad y presión.

El nivel de continuidad del servicio está asociado al número de horas de servicio de agua potable que la empresa prestadora le ofrece al usuario.

Al cierre de 2020, la EPS obtuvo 18:20 horas en promedio, incrementándose en comparación al año 2019 donde se obtuvo 18:17 horas en promedio.

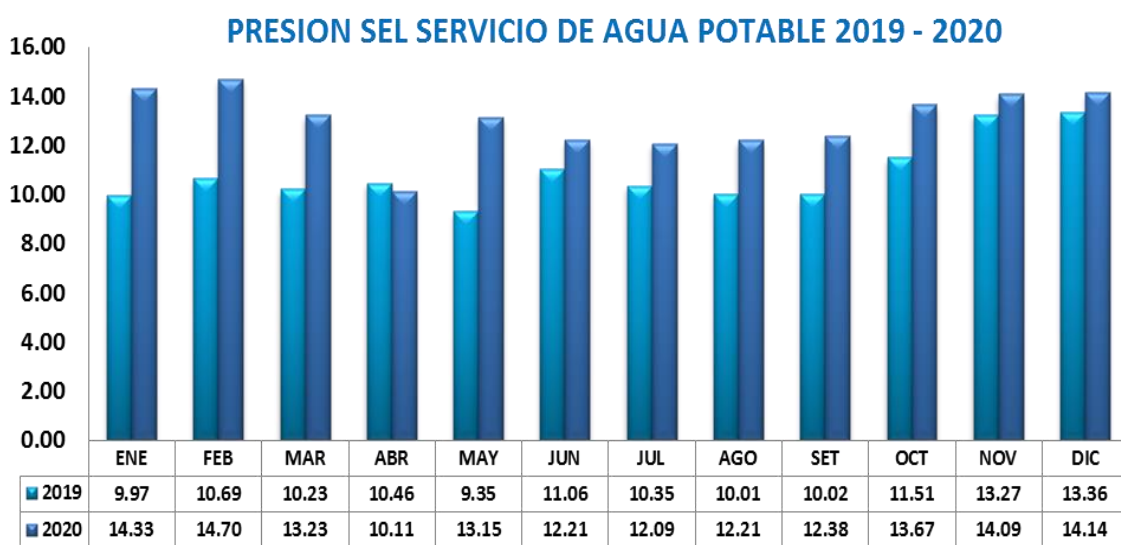


**CONTINUIDAD DEL SERVICIO DE AGUA POTABLE 2019 - 2020**



# PRESIÓN

Al mes de Diciembre EMAPACOP S.A. logró una presión promedio de 13.03 m.c.a., incrementándose considerablemente en comparación al año 2019 donde se obtuvo 10.91 m.c.a.





## REDES Y DISTRIBUCIÓN

- **EJECUCIÓN DE CONEXIONES DE AGUA POTABLE**

El departamento de Redes y Distribución dentro de sus actividades desarrolladas en el año 2020, ha ejecutado un total de 194 nuevas conexiones domiciliarias de agua potable en los sectores 1,2, 3, 4, 6, 7, 8, 9,11 y 14.

- **EJECUCIÓN DE CONEXIONES DE DESAGUE**

Se realizó la conexión de ejecutado de 124 conexiones en los sectores 1, 2, 3, 4, 6, 7, 8, 9,11 y 14.

- **REPARACIÓN DE REDES DE AGUA**

En el año 2020 se realizó 69 reparaciones de tuberías matrices desde 110mm hasta 350mm en pavimento, roturas producidas entre los sectores 1, 2, 3, 4 que se produjeron por la antigüedad de las tuberías que son de asbesto cemento.

- **OPERACIÓN ALCANTARILLADO III**

Entre los meses de setiembre a Octubre del 2020, se ejecutó el programa **Operación Alcantarillado III** Etapa de los cuales tuvo como meta la limpieza de 49 kilómetros de redes colectoras de desagüe, dichas limpiezas permitieron tener redes de desagües limpias y de esta manera prevenir atoros y aniegos que pongan en riesgo la salud de los habitantes y el ambiente, este programa se realizó con el apoyo técnico del Organismo Técnico de la Administración de los Servicios de Saneamiento - OTASS.



## TRATAMIENTO DE AGUAS RESIDUALES

En el ejercicio 2020 el tratamiento de Aguas Residuales alcanzó **9.66%** del volumen de agua residual captada reduciendo el impacto negativo que producen en el medio ambiente, durante este periodo se logró bombear **467,760 M<sup>3</sup>**, que corresponden a la laguna de oxidación.

ITEM	CAMARA	ENERO	FEBRERO	MARZO	ABRIL	MAYO	JUNIO	JULIO	AGOSTO	SETIEMBRE	OCTUBRE	NOVIEMBRE	DICIEMBRE	TOTAL	% BOMBEO
1	EMISOR SAENZ PEÑA	62,764.2	61,788.6	64,746.0	64,026.0	63,355.5	59,022.0	23,503.3	26,736.3	28,530.0	29,991.6	23,337.0	29,487.6	537,288.1	11.10%
2	EMISOR RODOLFO ESPINAR	237,997.4	239,918.4	243,591.8	234,900.0	227,593.1	211,866.5	240,495.8	213,341.4	247,148.5	199,109.8	228,237.8	236,539.8	2,760,740.3	57.03%
3	EMISOR YARINACOCHA	16,740.0	26,535.6	27,319.7	27,216.0	19,893.6	22,032.0	25,920.0	25,992.0	28,440.0	28,800.0	28,080.0	28,080.0	305,048.9	6.30%
4	EMISOR SECTOR 9 (LAG.OXIDACION)	44,370.0	40,176.0	42,444.0	42,768.0	41,796.0	37,376.6	38,160.0	36,360.0	37,321.2	35,481.6	35,618.4	35,888.4	467,760.2	9.66%
5	EMISOR S-11 (MANANTAY)	26,788.9	44,703.4	28,840.3	27,146.9	57,244.3	42,223.7	43,092.0	53,685.0	30,537.0	35,401.5	42,205.5	49,549.5	481,418.0	9.95%
6	EMISOR HUM.(URB MUNICIPAL)	24,913.2	23,040.0	23,904.0	23,616.0	24,076.8	23,702.4	23,414.4	22,752.0	24,364.8	26,668.8	22,464.0	25,430.4	288,346.8	5.96%
<b>TOTAL</b>		<b>413,574</b>	<b>436,162</b>	<b>430,846</b>	<b>419,673</b>	<b>433,959</b>	<b>396,223</b>	<b>394,586</b>	<b>378,867</b>	<b>396,341.5</b>	<b>355,453.3</b>	<b>379,943</b>	<b>404,976</b>	<b>4,840,602</b>	<b>100%</b>
<b>% TRATAMIENTO DE AGUA RESIDUAL</b>		<b>10.73</b>	<b>9.21</b>	<b>9.85</b>	<b>10.19</b>	<b>9.63</b>	<b>9.43</b>	<b>9.67</b>	<b>9.60</b>	<b>9.42</b>	<b>9.98</b>	<b>9.37</b>	<b>8.86</b>	<b>9.66</b>	

Durante el periodo se desarrollaron diferentes actividades:

- Construcción de cercos perimétricos de cámaras de bombeo de desagüe D-5.
- Mejoramiento de infraestructura de la cámara de bombeo de desagüe D-14.
- Cambio de unión bridada en las cámaras de bombeo de desagües M-1, Y-3.
- Limpieza de pre-cámaras y cámaras húmedas.
- Mantenimiento de válvulas de la PTAR Sector 09.






## SEGURIDAD INDUSTRIAL Y MEDIO AMBIENTE

Actividades más relevantes realizadas durante el año 2020.

- Participación e involucramiento del sistema de gestión de seguridad y salud en el trabajo.
- Señalización en las instalaciones de la PTAP y PTAR, así como también en las lagunas facultativas y estabilización en la PTAR.
- Se logró la instalación e implementación de un tópico de salud integral, para los trabajadores de la E.P.S EMAPACOPS.A, cumpliendo con el Plan de Vigilancia en la prevención y control del Covid-19, establecidos por el Gobierno.
- Señalización de Seguridad en las instalaciones de la PTAP según marco del COVID-19, desinfección de ambientes, medición de la temperatura corporal.



## ACTIVIDADES DE MANTENIMIENTO

En el año 2020 se desarrollaron diversas actividades para el normal funcionamiento de las maquinarias, equipos y vehículos de la EPS:

- Se realizó la intervención por servicio de terceros para el diagnóstico, mantenimiento y reparación de los equipos y línea de media tensión que alimentan a la caseta de bombeo del Pozo Villa El Salvador.
- Se realizó la intervención por servicio de terceros a la sub estación en la Balsa de Captación con la finalidad de dar mantenimiento correctivo y preventivo a la línea y componentes de media tensión para no tener inconvenientes futuros suscitadas por ElectroUcayali.
- Intervención al Pozo Roca Fuerte para el montaje de la electrobomba de 40hP y así reestablecer el servicio en este sector.
- Se realizó mantenimiento preventivo montaje y conexión de la electrobomba para dosificación de policloro de aluminio en la sala de dosificación de la PTAP, quedando operativo y en óptimas condiciones dadas las pruebas.





# **GESTIÓN DE INFRAESTRUCTURA**





## **LOGROS DE GESTIÓN DE INFRAESTRUCTURA**

La gestión de Infraestructura precisa las actividades y hechos principales y más significativos del ejercicio fiscal 2020, En ese sentido le detalla lo siguiente:

### **1. EJECUCIÓN DE FICHAS DEL PLAN DE ACCIONES DE URGENCIAS - PAU**

#### **1.1. FICHA TÉCNICA: FT-GI-P2-1 “Optimización de Instalaciones físicas para la Oficina de Informática”.**

Elaboración del Expediente Técnico para la Optimización de Instalaciones físicas para la Oficina de Informática. El cual fue aprobada mediante Resolución de Gerencia General N°158-2019-GG-EMAPACOP S.A, con un monto de Inversión de S/.253,851.43.

Con fecha 11 de Diciembre del 2020 se constituyeron al lugar de la obra “Optimización de Instalaciones físicas para la oficina de Informática”, los miembros del comité de recepción de obra de la EPS EMAPACOP S.A. y los representantes de la Empresa Contratista VASCAR S.A.C., para realizar la recepción y dar por culminada la obra al 100%.



#### **1.2. Construcción de línea de aducción para el abastecimiento de agua potable desde la PTAP EMAPACOPSA al reservorio colinas, distrito de Callería.**

Con fecha 30 de Octubre del 2020 mediante la RESOLUCIÓN N° 005-2020-SUNAS –DRT, la SUNASS aprobó el financiamiento con el fondo de Inversiones para la adquisición de materiales para la ejecución del proyecto “construcción de línea de aducción de 244 ml, desde la Av. Miraflores hasta la cisterna enterrado de 1300 m3 del Pozo Colinas del Sector 2B”, lo que permitirá mejorar la calidad del agua en el sector 2B.







## 2. SUPERVISION DE OBRAS - CONVENIOS ENTRE MVCS, MPCP Y EMAPACOPSA

### 2.1. Servicio de Consultoría para la Supervisión de la Obra: “Mejoramiento del sistema de agua potable y alcantarillado sanitario del sector 12, Distrito de Manantay – Coronel Portillo – Ucayali. con código de Proyecto N°288079.

Mediante Convenio N°50-2018-VIVIENDA/VMCS/PNSU/1.0. de fecha 21 de junio del 2018 entre el Ministerio de Vivienda, Construcción y Saneamiento, Municipalidad Provincial de Coronel Portillo y EMAPACOP S.A. Vivienda Traslere a EMAPACOP S.A recursos Públicos hasta por la suma de S/.2,437,364.00 para la Supervisión de la obra: “Mejoramiento del sistema de agua potable y alcantarillado sanitario del sector 12, Distrito de Manantay – Coronel Portillo – Ucayali.

En mérito al Convenio N°50-2018-VIVIENDA/VMCS/PNSU/1.0, EMAPACOP S.A contrata al CONSOSRCIO ARANA mediante Contrato de consultoría de obra N°006-2019-GG- EMAPACOPSA. para la supervisión de la obra: “Mejoramiento del sistema de agua potable y alcantarillado sanitario del sector 12, Distrito de Manantay – Coronel Portillo – Ucayali. Por un monto de S/.2,425,118.00, con un plazo de 600 días calendarios. La obra inicio el 14/03/2019 y actualmente se encuentra en EJECUCIÓN y el avance físico de la obra hasta el mes de diciembre del 2020 es de: 88.33%.





**2.2. Servicio de Consultoría para la Supervisión de la Obra: "Mejoramiento de la Infraestructura Sanitaria Del Barrio El Dorado, Distrito De Calleria, Provincia De Coronel Portillo - Ucayali". Con código único de inversiones: 2409901**

En mérito al Convenio N°13-2018-VIVIENDA/VMCS/PNSU/1.0, EMAPACOP S.A contrata al CONSORCIO SUPERVISOR EL DORADO mediante Contrato de consultoría de obra N°016- 2019-GG-EMAPACOPSA. para la Supervisión de la obra: Mejoramiento de la infraestructura sanitaria del Barrio el Dorado, Distrito de Calleria, Provincia de Coronel Portillo – Ucayali. Por un monto de S/.58,386.34 con un plazo de 120 días calendarios.

La obra se inició el 09/11/2019 y culminó el 02/11/2020; en ese sentido, la obra se encuentra CULMINADA AL 100% y en proceso de elaboración de Liquidación de obra.





**2.3. Servicio de Consultoría para la Supervisión de la Obra: "Mejoramiento de la infraestructura sanitaria en los A.H. Túpac Amaru, A.H. Eduardo del Águila, H.U. Los frutales y H.U. Imosa, Callería, Provincia de Coronel Portillo - Ucayali".**

Mediante Contrato de Consultoría de Obra N°011- 2020-GG-EMAPACOP S.A. la EPS EMAPACOP S.A. contrata al CONSORCIO SUPERVISOR TUPAC para la supervisión de la obra "Mejoramiento de la infraestructura sanitaria en los A.H. Túpac Amaru, A.H. Eduardo del Águila, H.U. Los frutales y H.U. Imosa, Callería, Provincia de Coronel Portillo - Ucayali", por un monto de S/. 72,000.00 con un plazo de 120 días calendarios.

El proyecto comprende el mejoramiento de las condiciones del servicio de saneamiento básico referido al servicio de agua potable y alcantarillado en los A.H. Túpac Amaru, A.H. Eduardo del Águila, H.U. Los frutales y H.U. Imosa, teniendo redes nuevas, renovadas y funcionales acorde con las condiciones actuales (demanda actual).

La obra se inició el 30/09/2020 y en la actualidad se encuentra SUSPENDIDA con un porcentaje de avance hasta el mes de DICIEMBRE de 69.93%.







# **GESTIÓN DE PLANEAMIENTO Y PRESUPUESTAL**



## OFICINA DE DESARROLLO EMPRESARIAL

La Oficina de Desarrollo empresarial, es el órgano de apoyo, responsable de Organizar, dirigir y supervisar, las actividades referidas al planeamiento, presupuesto, procesos, estadística, programa de inversiones y otros, Asimismo actúa como órgano de coordinación interna con las diferentes Gerencias Línea y Oficinas de nivel equivalente.

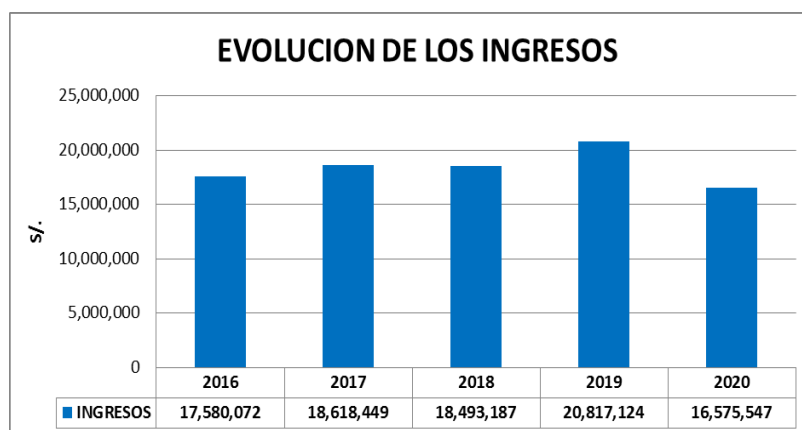
Entre sus funciones más importantes está coordinar y compatibilizar los programas de gestión, como Plan Estratégico Institucional, Plan Operativo Institucional, Plan Maestro Optimizado, Presupuesto Institucional Anual, entre los más importantes con el propósito de lograr el cumplimiento de objetivos y metas establecidas en los referidos programas, Así como la revisión y/o modificación de los instrumentos de Gestión como Cuadro de Asignación de Personal, Manual de Organización y Funciones entre otros.

### GESTIÓN PRESUPUESTAL

El Presupuesto Institucional de Apertura PIA, del ejercicio 2020, fue aprobado por Resolución de Gerencia General N°177-2019-GG-EMAPACOPSA por el monto de S/. 21,955,536. Este presupuesto se amplió a S/. 42,148,088 mediante transferencias financieras que en resumen significaron la incorporación de mayores ingresos por S/. 1,019,564, Asimismo se realizó modificaciones presupuestarias, que en resumen significaron la incorporación de mayores ingresos por S/. 19,172,988 provenientes de saldos de balances de ejercicios anteriores en la fuente de financiamiento recursos directamente recaudados y Donaciones y Transferencias recibidas de Otass y el Ministerio de Vivienda, Construcción y Saneamiento.

La ejecución presupuestal muestra que los ingresos por recaudación, al término del año 2020, alcanzó la suma de S/ 16,575,547.00 que corresponde a recursos Directamente Recaudados y representan el 75.50% del ingreso programado para el año fiscal 2020, debido al Estado de Emergencia Nacional por el COVID 19.

Por otro lado el gasto total fue S/. 19,071,140 por toda fuente de financiamiento, que representa el 45.25% con respecto al PIM, donde el gasto corriente tuvo una ejecución de 85.99%; gasto de capital tuvo una ejecución de 6.81% y el servicio de la deuda de 100%. Finalmente el ejercicio fiscal 2020, tuvo un saldo presupuestal de S/. 17,798,265.



**PRESUPUESTO AÑO FISCAL 2020**

**Toda Fuente de Financiamiento**

<b>RUBROS</b>	<b>PIM</b>	<b>EJECUTADO</b>	<b>NIVEL DE EJECUCIÓN</b>
<b>I. INGRESOS</b>	<b>42,148,088</b>	<b>36,869,405</b>	<b>87.48</b>
1.1. Ingresos Corrientes	21,955,536	16,575,547	75.50
1.4. Donaciones y Transferencias	1,019,564	1,019,564	100
1.5. Otros Ingresos		101,306	
1.9. Saldo de Balance	19,172,988	19,172,988	100
<b>TOTAL INGRESOS</b>	<b>42,148,088</b>	<b>36,869,405</b>	<b>87.48</b>
<b>II. EGRESOS</b>			
<b>GASTOS CORRIENTES</b>	<b>19,757,201</b>	<b>14,808,560</b>	<b>85.99</b>
2.1. Personal Y Obligaciones Sociales	6,600,220	4,918,779	74.52
2.2. Pensiones y Otras Prestación Sociales	233,337	228,408	97.89
2.3. Bienes y Servicios	11,540,344	8,956,114	77.61
2.5. Otros Gastos	1,383,300	705,259	50.98
<b>GASTOS DE CAPITAL</b>	<b>21,526,335</b>	<b>3,398,028</b>	<b>15.79</b>
2.6. Adquisición de Activos No Financieros	15,097,413	3,398,028	15.79
<b>SERVICIO DE LA DEUDA PUBLICA</b>	<b>864,552</b>	<b>864,552</b>	<b>100</b>
2.8. Amortización de la Deuda	864,552	864,552	100
<b>TOTAL EGRESOS</b>	<b>42,148,088</b>	<b>19,071,140</b>	<b>45.25</b>





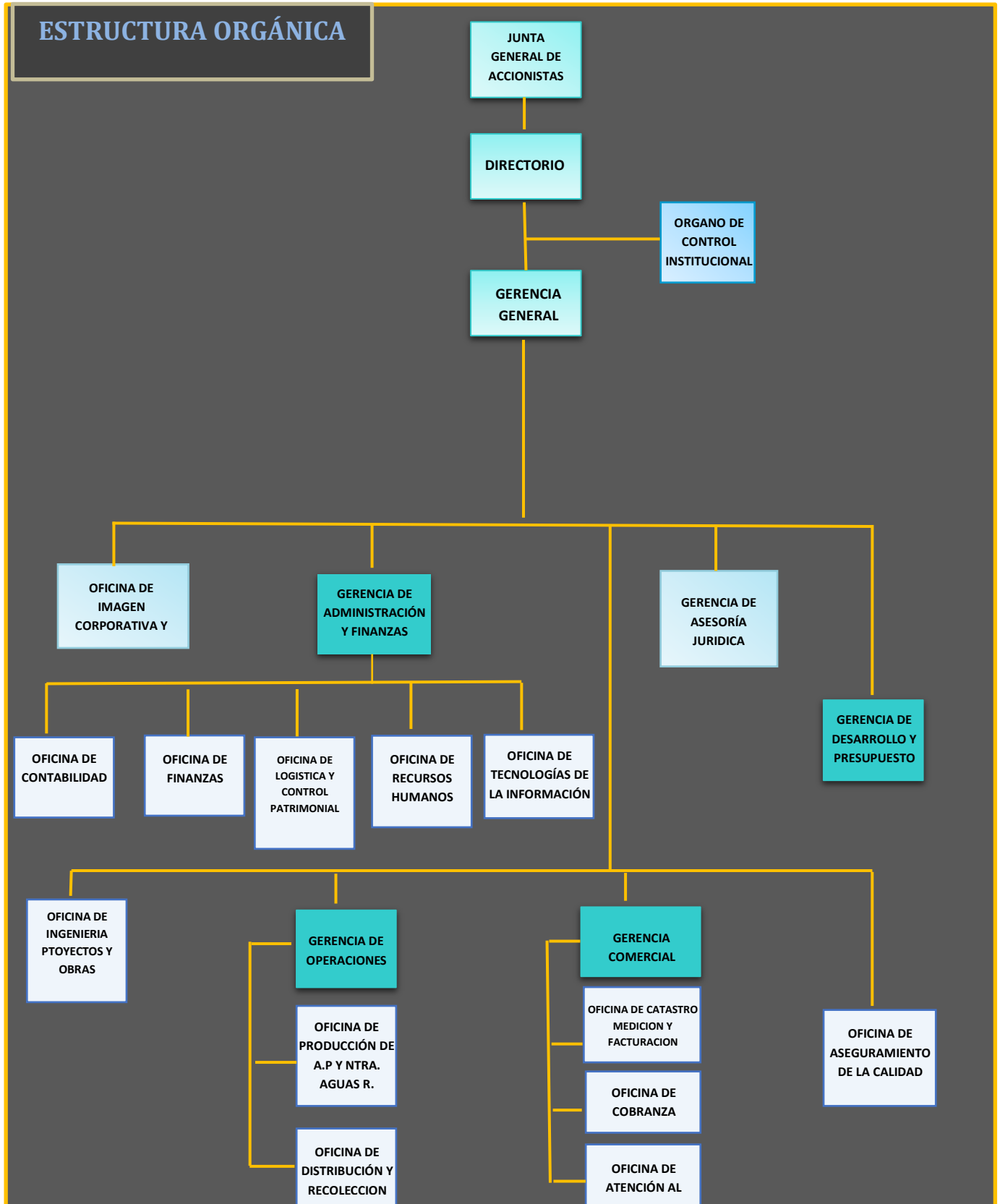
## INDICADORES DE GESTIÓN

Durante el año 2020, la EPS EMAPACOP S.A. desarrolló una Gestión basada en objetivos y metas definidas, implementó su sistema de información, evaluación y monitoreo a través de sus indicadores de gestión, los mismos que permiten medir el avance y/o retroceso en cada uno de los aspectos empresariales, los que son monitoreados mensualmente. En mérito a lo solicitado por OTASS, se reportan las cifras de los años 2016 - 2020 al mes de diciembre de cada año.

INDICADORES DE GESTIÓN							
Item	INDICADORES	UNID. MEDIDA	EVALUACIÓN				
			2016	2017	2018	2019	2020
<b>ACCESO A LOS SERVICIOS</b>							
1	Cobertura total de agua	%	46.15	47.77	50.03	51.48	52.17
2	Cobertura de Alcantarillado	%	45.57	47.44	50.05	50.15	50.77
3	Cobertura de TAR	%	2.35	2.45	3.35	9.06	9.66
<b>CALIDAD DE LA PRESTACIÓN DE LOS SERVICIOS</b>							
4	Continuidad promedio	horas/día	17:26	16:51	18:11	18:17	18:20
5	Presión promedio	mca	9.66	10.44	10.41	10.91	13.03
6	Contenido de Cloro Residual $\geq 0.5\text{mg}$	%	100	99.42	100	100	100
<b>EFICIENCIA EMPRESARIAL</b>							
7	Producción unitaria	lt/hab/día	310	298	276	288	334
8	Agua No Facturada	%	51.59	50.08	50.01	43.64	45.01
9	Conexiones Activas	%	79.42	78.58	75.28	75.22	77.38
10	Micromedición total	%	18.91	26.84	28.75	59.38	59.63
11	Morosidad	mes	2.30	2.10	2.01	2.03	3.39
12	Densidad de reclamos comerciales	red/1000 conex tot	78.25	64.15	54.09	91.62	31.34
13	Densidad de reclamos operacionales	red/1000 conex tot	147.44	140.51	105.89	191.36	79.57
14	Densidad de roturas - agua	roturas/km red	0.27	0.22	0.14	0.27	0.16
15	Densidad de atoros - alcantarillado	roturas/km red	3.89	4.27	4.59	3.78	2.07
<b>SOSTENIBILIDAD DE LOS SERVICIOS</b>							
16	Liquidéz Corriente	S/.	0.37	6.18	2.43	3.73	4.62
17	Prueba Acida	S/.	0.35	5.87	2.37	3.63	4.53
18	Margen Operativo	%	-3.43	-1.27	-24.99	-0.58	-0.20
19	Margen Neto	%	0.11	2.41	-0.22	0.65	0.21
20	Relación de Trabajo	%	83.13	83.76	104.77	87.08	81.21
21	ROE	%	0.06	1.20	-12.61	0.39	0.16
22	ROA	%	0.03	0.70	-5.80	0.15	0.06



- Aprobación de la nueva Estructura Orgánica de la EPS EMAPACOP S. A, para iniciar el proceso de ordenamiento de la gestión alineada a una organización eficiente así como reforzar los procesos y sistemas de gestión más importantes en una empresa de saneamiento.





# **GESTIÓN LEGAL**



## GESTIÓN LEGAL

En el presente año se encuentran 43 procesos laborales en trámite:

N°	EXP. N°	DEMANDANTE	PRETENSIÓN	MATERIA	ESTADO ACTUAL
1	1265-2019	AQUINO LOPEZ, ROY	13.134,32	INDEMNIZACIÓN DAÑOS PERJU.	APELACIÓN DE SENTENCIA. SE DECLARO FUNDADA LA DEMANDA S/. 10,930.80
2	1756-2019	RIOS RODRIGUEZ, JUNIOR RANDI	0,00	PAGO DE BB.SS Y ECONÓMICO	ACUMULADO AL EXP. N° 428-2020
3	1757-2019	LOPEZ RIVERA, NESTOR DANIEL	40.917,23	INCORPORACIÓN A PLANILLA Y PAGO DE BB.SS (con medida cautelar en ejecución)	EN CASACIÓN - SENTENCIA DE VISTA: FUNDADA DEMANDA S/. 38,216.97
4	1758-2019	RODRIGUEZ RAMIREZ, GEORGE ALEX	0,00	PAGO DE BB.SS Y ECONÓMICO	ACUMULADO AL EXP. N° 474-2020
5	1813-2019	CRUZATE PORTOCARRERO, FRANK ALEX	39.908,26	PAGO DE BB.SS Y ECONÓMICO	AUDIENCIA DE JUZGAMIENTO 26-04-2021
6	1838-2019	DÍAZ MARIN, PEDRO BRUNO	25.948,79	PAGO DE BB.SS Y ECONÓMICO	SENTENCIA DE VISTA: FUNDADA DEMANDA S/. 18,231,81
7	1853-2019	TERRONES PEZO, ADRIANA	28.843,25	PAGO DE BB.SS Y ECONÓMICO	AUDIENCIA DE JUZGAMIENTO 23-04-2021
8	1855-2019	RUIZ GARAY, ALEXA FERNANDA	28.598,25	PAGO DE BB.SS Y ECONÓMICO	SENTENCIA DE VISTA: FUNDADA DEMANDA S/. 18,052.68
9	1854-2019	SEPULVEDA DIAZ, JENIFER KATHERINE	57.915,53	INCORPORACIÓN A PLANILLA Y PAGO DE BB.SS (con medida cautelar en ejecución)	APELACIÓN DE SENTENCIA. SE DECLARO FUNDADA LA DEMANDA S/. 24,388.26
10	2097-2019	ISUIZA DELGADO, JUAN CARLOS	17.934,17	INCORPORACIÓN A PLANILLA Y PAGO DE BB.SS (con medida cautelar en ejecución)	APELACIÓN DE SENTENCIA. SE DECLARO FUNDADA LA DEMANDA S/. 14,169.54
11	2172-2019	CURIMOZON TAMINCHI, SIXTO	83.739,90	PAGO DE BB.SS Y ECONÓMICO	AUDIENCIA DE JUZGAMIENTO - 17-08-2021
12	2221-2019	MARCELO MENDOZA, SANTILLAN	24.819,08	REINTEGRO DE BB.SS	AUDIENCIA DE JUZGAMIENTO - 31-08-2021
13	2236-2019	GONZALES TANGO, MARIA CRIMANEZA	82.920,41	PAGO DE BB.SS Y ECONÓMICO	APELACIÓN DE SENTENCIA. SE DECLARO FUNDADA LA DEMANDA S/. 65,544.59
14	2309-2019	TORRES GRANDEZ, LUIS	24.804,60	REINTEGRO DE CTS E INTERESES	SENTENCIA DECLARA FUNDADA DEMANDA S/. 4,539.02
15	2310-2019	TUANAMA SORIA, WILSON	24.804,65	REINTEGRO DE CTS E INTERESES	SENTENCIA DECLARA FUNDADA DEMANDA S/. 5,698.80
16	2380-2019	IÑAPI MURAYARI, LUIS ARMANDO	25.875,02	INDEMNIZACIÓN DAÑOS PERJU.	AUDIENCIA DE CONCILIACIÓN - 04-03-2021
		PASQUEL EGOAVIL, PACO	25.875,02		
		AGUILAR CHUQUIPIONDO, NIXON	25.875,02		
		VASQUE RUIZ, TONY CARLOS	25.875,02		
17	2405-2019	MACEDO MORI, GENESI	12.550,07	INDEMNIZACIÓN DAÑOS PERJU.	AUDIENCIA DE CONCILIACIÓN - 08-03-2021





18	2418-2019	MANANITA TERRONES, ERICK	31.722,87	PAGO DE BB.SS Y ECONOMICO	AUDIENCIA DE CONCILIACIÓN - 11-03-2021
19	2423-2019	PANDURO TEXEIRA, JORGE	61.686,88	PAGO DE BB.SS Y ECONÓMICO	AUDIENCIA DE CONCILIACIÓN - 11-03-2021
		SALAS RIBEYRO, HILTER	58.212,68		
20	2475-2019	VASQUEZ IBARRA, MERCY ANITA	44.238,43	INCORPORACIÓN A PLANILLA Y PAGO DE BB.SS (con medida cautelar en ejecución)	EN CASACIÓN - SENTENCIA DE VISTA: FUNDADA DEMANDA S/. 42,577.74
21	2508-2019	SANCHEZ TUESTA, KIMBERLY FRANCESCA	26.398,27	INCORPORACIÓN A PLANILLA Y PAGO DE BB.SS	AUDIENCIA DE CONCILIACIÓN - 17-03-2021
22	2611-2019	MACUYAMA TARICUARIMA, ERIBERTO	5.295,65	PAGO DE BB.SS Y ECONÓMICO	SENTENCIA DE VISTA: FUNDADA DEMANDA S/ 3,504.45
23	2613-2019	GOMEZ CASTAÑEDA, ALEXIS SAMMER	4.350,30	INCORPORACIÓN A PLANILLA Y PAGO DE BB.SS (con medida cautelar en ejecución)	EN CASACIÓN - SENTENCIA DE VISTA: FUNDADA DEMANDA S/. 3,830.34
24	2699-2019	CHICLLA CUELLAR, HENRY	20.656,95	INCORPORACIÓN A PLANILLA Y PAGO DE BB.SS (con medida cautelar en ejecución)	EN CASACIÓN - SENTENCIA DE VISTA: FUNDADA DEMANDA S/. 14,999.81
25	2700-2019	RUCOBA MONTALVAN, GISELA MILAGROS	61.371,56	INCORPORACIÓN A PLANILLA Y PAGO DE BB.SS (con medida cautelar en ejecución)	EN CASACIÓN - SENTENCIA DE VISTA: FUNDADA DEMANDA S/. 50,721.40
26	2701-2019	TELLO CABRERA, ORLANDO	42.332,36	INCORPORACIÓN A PLANILLA Y PAGO DE BB.SS (con medida cautelar en ejecución)	EN CASACIÓN - SENTENCIA DE VISTA: FUNDADA DEMANDA S/. 49,190.04
27	2764-2019	INUMA OCHAVANO, PITER	23.164,66	INDEMNIZACIÓN DAÑOS PERJU.	APELACIÓN DE SENTENCIA. SE DECLARO FUNDADA LA DEMANDA S/. 7,493.33
28	205-2020	ROBERT BARDALES JONES	44.571,67	PAGO DE BB.SS Y ECONÓMICO	SENTENCIA DE VISTA: FUNDADA DEMANDA S/ 36,989.38
29	239-2020	RUIZ RUIZ, JAVIER FRANCISCO	62.996,14	PAGO DE BB.SS Y ECONÓMICO	AUDIENCIA DE JUZGAMIENTO - 25-08-2021
30	249-2020	PALMA RIOS, EDUARD RICARDO	0,00	NULIDAD DE DESPIDO	AUDIENCIA DE CONCILIACIÓN - 14-04-2021
31	256-2020	QUISPE CARPIO, JONATHAN SIDNEY	52.843,58	INDEMNIZACIÓN POR RESPONSABILIDAD CONTRACTUAL Y OTRO	AUDIENCIA DE JUZGAMIENTO - 12-03-2021
32	323-2020	KREYSKI RANDY GONZALES SANGAMA	71.840,86	INDEMNIZACIÓN POR RESPONSABILIDAD CONTRACTUAL Y OTRO	AUDIENCIA DE CONCILIACIÓN - 03-05-2021
33	428-2020	RÍOS RODRÍGUEZ, JUNIOR RANDI	29.412,44	INCORPORACIÓN A PLANILLA Y PAGO DE BB.SS (con medida cautelar en ejecución)	AUDIENCIA DE CONCILIACIÓN - 13-04-2021
34	442-2020	MURAKAMI TABOADA, AGUSTÍN ALVARO	134.975,70	INCORPORACIÓN A PLANILLA Y PAGO DE BB.SS (con medida cautelar en ejecución)	AUDIENCIA DE CONCILIACIÓN - 21-04-2021
35	474-2020	RODRÍGUEZ RAMÍREZ, GEORGE ALEX	41.450,70	INCORPORACIÓN A PLANILLA Y PAGO DE BB.SS (con medida cautelar en ejecución)	AUDIENCIA DE CONCILIACIÓN - 21-04-2021



36	525-2020	VÁSQUEZ CHUQUIPIONDO, WILLIAM	12.205,02	INDEMNIZACIÓN POR RESPONSABILIDAD CONTRACTUAL Y OTRO	AUDIENCIA DE CONCILIACIÓN - 23-04-2021
37	537-2020	AQUINO GAMARRA, VICTOR	0,00	NULIDAD DE DESPIDO FRAUDULENTO (con medida cautelar en ejecución)	AUDIENCIA DE CONCILIACIÓN - 06-05-2021
		PANDURO OCHOA, KELLY			
		DEL AGUILA MELLO, GEYSEN			
		SHAPIAMA MURAYARI, MARCOS AUGUSTO			
38	608-2020	DE LA CRUZ ORE, JESUS	115.842,54	INCORPORACIÓN A PLANILLA Y PAGO DE BB.SS (con medida cautelar en ejecución)	AUDIENCIA DE CONCILIACIÓN - 04-05-2021
39	628-2020	CHAVEZ BICERRA, MEL FORD	60.599,36	INCORPORACIÓN A PLANILLA Y PAGO DE BB.SS	AUDIENCIA DE CONCILIACIÓN - 07-05-2021
40	786-2020	RUIZ DE CISNEROS, ZOILA LUZ	35.657,70	REINTEGRO DE CTS E INTERESES	AUDIENCIA DE CONCILIACIÓN - 26-05-2021
41	791-2020	CARPIO VIRRUETA NOEL, Y OTROS	206.181,12	REINTEGRO DE ASIGNACIÓN FAMILIAR Y ZONA DE EMERGENCIA	AUDIENCIA DE CONCILIACIÓN - 17-06-2021
42	826-2020	VIA MALPARTIDA, OSCAR RENE	48.122,13	PAGO DE BB.SS Y ECONÓMICO	AUDIENCIA DE CONCILIACIÓN - 31-05-2021
43	843-2020	ADRIAN ISAAC GALAN LAUREL	16.196,63	PAGO DE BB.SS Y ECONÓMICO	AUDIENCIA DE CONCILIACIÓN - 02-06-2021
			<b>MONTO TOTAL DE LAS PRETENSIONES S/. 1.922.664,79</b>		<b>MONTO RECONOCIDO JUDICIALMENTE S/. 409.078,96</b>





# GESTIÓN SOCIAL



## ACTIVIDADES Y LOGROS DURANTE EL PERIODO 2020

Durante el año 2020 se realizó logros de relevancia en apoyo social con el abastecimiento del servicio de agua potable mediante camiones cisterna durante el estado de emergencia en zonas vulnerables, como en los AA.HH Grimaneza, Margarita, Vía de la Amistad y comunidades nativas de los Distritos de Manantay y Yarinacocha.

Se logró difundir las campañas de sensibilización, “Juégale limpio al alcantarillado”, visitando a los usuarios casa x casa a usar responsablemente las redes de alcantarillado de los Distritos de Manantay, Yarina Cocha y Calleria, tomando en cuenta los protocolos de Bio Seguridad para un trabajo responsable.

- Difusión de actividades institucionales por medio de las redes sociales, sobre las acciones de los distintos Departamentos Operacionales de la E.P.S, en las reparaciones, mantenimiento y ampliaciones de las redes de alcantarillado y agua potable en los distritos de Ucayali. Así mismo se informó por este medio en forma oportuna sobre hechos fortuitos de cortes del servicio de agua potable y otras emergencias que se presentaron.
- Se logró sensibilizar a los usuarios con la aplicación gotitas, y la descarga en sus equipos móviles, para realizar sus operaciones de pagos, entre otros.
- Se logró la Certificación de Competencias Laborales de la EPS EMAPACOPS.A, a 72 Operarios ejecutadas por OTASS a cargo de SENSICO.
- Se logró difundir las campañas de sensibilización, “Juégale limpio al alcantarillado”, visitando a los usuarios casa x casa a usar responsablemente las redes de alcantarillado de los Distritos de Manantay, Yarina Cocha y Calleria, tomando en cuenta los protocolos de Bio Seguridad para un trabajo responsable.





## A. Elaboración de planes informativos relacionado a los valores institucionales.

Durante el 2020, debido a la aparición de la COVID-19, lo que generó una pandemia mundial, de acuerdo al D.S.Nº 094-2020-PCM, la Empresa tuvo que adaptarse a esta nueva forma de convivencia y los valores que se practican en nuestra institución, los cuales tuvieron mayor realce en la parte técnico operativa y/o trabajo de campo, como el apoyo social, solución de los problemas operacionales. Así mismo, también hubo un trabajo conjunto de monitoreo desde las oficinas de la EPS, todo ello enfocado en mejorar las condiciones para brindar el mejor servicio a los usuarios.



## B. Charla de sensibilización dirigido a los funcionarios y trabajadores sobre los valores institucionales.

El objetivo de esta campaña fue sensibilizar a los funcionarios para que realicen conductas psicosociales que conlleven a un cambio en el mejoramiento de la empresa y las relaciones interpersonales a través de la vacuna del buen trato, donde existan relaciones cordiales, armoniosas, tranquilas, de buena comunicación y de respeto, permitiendo fomentar los valores institucionales.



## Campaña denominada “Guerreros por el agua”

La campaña impulsada por el Banco Mundial y el Otass para reconocer el esfuerzo diario que realizan los trabajadores de las entidades prestadoras de servicios de saneamiento del país, así como fomentar el buen uso de estos servicios básicos, y que permitió que más peruanas y peruanos accedan a este elemento vital en tiempos del coronavirus.



# **CAPITULO V**

## **RESULTADOS ECONÓMICOS Y FINANCIEROS**





# ESTADOS PRESUPUESTALES







PRESUPUESTO INSTITUCIONAL DE INGRESOS  
EJERCICIO 2020

(En Soles)

PP-1

ENTIDAD : EMPRESA MUNICIPAL DE AGUA POTABLE Y ALCANTARILLADO DE CORONEL PORTILLO S.A.

CONCEPTO	PRESUPUESTO INSTITUCIONAL DE APERTURA - PIA	MODIFICACIONES		PRESUPUESTO INSTITUCIONAL MODIFICADO - PIM
		CRÉDITOS SUPLEMENTARIOS	REDUCCIONES	
2. RECURSOS DIRECTAMENTE RECAUDADOS				0
09 RECURSOS DIRECTAMENTE RECAUDADOS				0
INGRESOS CORRIENTES	21,955,536	0	0	21,955,536
1.1 IMPUESTOS Y CONTRIBUCIONES OBLIGATORIAS				0
1.2 CONTRIBUCIONES SOCIALES				0
1.3 VENTA DE BIENES Y SERVICIOS Y DERECHOS ADMINISTRATIVOS	21,955,536	0	0	21,955,536
1.3.1 VENTA DE BIENES				0
1.3.2 DERECHOS Y TASAS ADMINISTRATIVAS				0
1.3.3 VENTA DE SERVICIOS	21,955,536			21,955,536
1.5 OTROS INGRESOS (- 1.5.4)	0	0	0	0
1.5.1 RENTAS DE LA PROPIEDAD				0
1.5.2 MULTAS Y SANCIONES NO TRIBUTARIAS				0
1.5.5 INGRESOS DIVERSOS				0
INGRESOS DE CAPITAL	0	0	0	0
1.6 VENTA DE ACTIVOS NO FINANCIEROS				0
1.7 VENTA DE ACTIVOS FINANCIEROS				0
TRANSFERENCIAS	0	0	0	0
1.4 DONACIONES Y TRANSFERENCIAS	0	0	0	0
1.4.1 DONACIONES Y TRANSFERENCIAS CORRIENTES				0
1.4.2 DONACIONES DE CAPITAL				0
FINANCIAMIENTO	0	5,338,516	0	5,338,516
1.9 SALDOS DE BALANCE		5,338,516		5,338,516
TOTAL RECURSOS DIREC.RECAUDADOS	21,955,536	5,338,516	0	27,294,052
3. RECURSOS POR OPERACIONES OFICIALES DE CRÉDITO				0
19 RECURSOS POR OPERACIONES OFICIALES DE CRÉDITO				0
ENDEUDAMIENTO EXTERNO	0	0	0	0
INGRESOS CORRIENTES	0	0	0	0
1.5 OTROS INGRESOS	0	0	0	0
1.5.1 RENTAS DE LA PROPIEDAD				0
TRANSFERENCIAS	0	0	0	0
1.4 DONACIONES Y TRANSFERENCIAS	0	0	0	0
1.4.1 DONACIONES Y TRANSFERENCIAS CORRIENTES				0
1.4.2 DONACIONES DE CAPITAL				0
FINANCIAMIENTO	0	0	0	0
1.8.1 ENDEUDAMIENTO EXTERNO				0
1.9 SALDOS DE BALANCE				0
ENDEUDAMIENTO INTERNO	0	0	0	0
INGRESOS CORRIENTES	0	0	0	0
1.5 OTROS INGRESOS	0	0	0	0
1.5.1 RENTAS DE LA PROPIEDAD				0
TRANSFERENCIAS	0	0	0	0
1.4 DONACIONES Y TRANSFERENCIAS	0	0	0	0
1.4.1 DONACIONES Y TRANSFERENCIAS CORRIENTES				0
1.4.2 DONACIONES DE CAPITAL				0
FINANCIAMIENTO	0	0	0	0
1.8.2 ENDEUDAMIENTO INTERNO				0
1.9 SALDOS DE BALANCE				0
TOTAL RECURSOS POR OPERACIONES OFICIALES DE CRÉDITO	0	0	0	0
4. DONACIONES Y TRANSFERENCIAS				0
13 DONACIONES Y TRANSFERENCIAS				0
DONACIONES	0	0	0	0
INGRESOS CORRIENTES	0	0	0	0
1.5 OTROS INGRESOS	0	0	0	0
1.5.1 RENTAS DE LA PROPIEDAD				0
INGRESOS DE CAPITAL	0	0	0	0







PRESUPUESTO INSTITUCIONAL DE INGRESOS  
EJERCICIO 2020

(En Soles)

PP-1

ENTIDAD : EMPRESA MUNICIPAL DE AGUA POTABLE Y ALCANTARILLADO DE CORONEL PORTILLO S.A.

CONCEPTO	PRESUPUESTO INSTITUCIONAL DE APERTURA - PIA	MODIFICACIONES		PRESUPUESTO INSTITUCIONAL MODIFICADO - PIM
		CRÉDITOS SUPLEMENTARIOS	REDUCCIONES	
1.7 VENTA DE ACTIVOS FINANCIEROS				0
TRANSFERENCIAS	0	0	0	0
1.4 DONACIONES Y TRANSFERENCIAS (-1.4.1.3 -1.4.2.3)	0	0	0	0
1.4.1 DONACIONES Y TRANSFERENCIAS CORRIENTES				0
1.4.2 DONACIONES DE CAPITAL				0
1.5 OTROS INGRESOS	0	0	0	0
1.5.4 TRANSFERENCIAS VOLUNTARIAS DISTINTAS A DONACIONES	0	0	0	0
1.5.4.1 TRANSFERENCIAS VOLUNTARIAS CORRIENTES				0
1.5.4.2 TRANSFERENCIAS VOLUNTARIAS DE CAPITAL				0
FINANCIAMIENTO	0	0	0	0
1.9 SALDOS DE BALANCE				0
TRANSFERENCIAS	0	14,854,036	0	14,854,036
INGRESOS CORRIENTES	0	0	0	0
1.5 OTROS INGRESOS	0	0	0	0
1.5.1 RENTAS DE LA PROPIEDAD				0
1.5.5 INGRESOS DIVERSOS				0
TRANSFERENCIAS	0	1,019,564	0	1,019,564
1.4 DONACIONES Y TRANSFERENCIAS ( 1.4.1.3 + 1.4.2.3)	0	1,019,564	0	1,019,564
1.4.1 DONACIONES Y TRANSFERENCIAS CORRIENTES	0	0	0	0
1.4.1.3 DE OTRAS UNIDADES DE GOBIERNO				0
1.4.2 DONACIONES DE CAPITAL	0	1,019,564	0	1,019,564
1.4.2.3 DE OTRAS UNIDADES DE GOBIERNO		1,019,564		1,019,564
FINANCIAMIENTO	0	13,834,472	0	13,834,472
1.9 SALDOS DE BALANCE		13,834,472		13,834,472
TOTAL DONACIONES Y TRANSFERENCIAS	0	14,854,036	0	14,854,036
5. RECURSOS DETERMINADOS				0
18 CANON Y SOBRECANON, REGALIAS, RENTA DE ADUANAS Y PARTICIPAC.	0	0	0	0
TRANSFERENCIAS	0	0	0	0
1.4 DONACIONES Y TRANSFERENCIAS	0	0	0	0
1.4.1 DONACIONES Y TRANSFERENCIAS CORRIENTES	0	0	0	0
1.4.1.3 DE OTRAS UNIDADES DE GOBIERNO				0
1.4.2 DONACIONES DE CAPITAL	0	0	0	0
1.4.2.3 DE OTRAS UNIDADES DE GOBIERNO				0
FINANCIAMIENTO	0	0	0	0
1.9 SALDOS DE BALANCE				0
TOTAL RECURSOS DETERMINADOS	0	0	0	0
TOTAL GENERAL	21,955,536	20,192,552	0	42,148,088

Nota: - La fuente Recursos Determinados será utilizado sólo por las empresas municipales de saneamiento que se les asignen recursos provenientes del FONIPREL.  
- El Total General de la columna Anulaciones y Habilitaciones debe dar como saldo cero.

RESUMEN GENERAL POR TODA FUENTE DE FINANCIAMIENTO				
INGRESOS CORRIENTES	21,955,536	0	0	21,955,536
1.1 IMPUESTOS Y CONTRIBUCIONES OBLIGATORIAS	0	0	0	0
1.2 CONTRIBUCIONES SOCIALES	0	0	0	0
1.3 VENTA DE BIENES Y SERVICIOS Y DERECHOS ADMINISTRATIVOS	21,955,536	0	0	21,955,536
1.3.1 VENTA DE BIENES	0	0	0	0
1.3.2 DERECHOS Y TASAS ADMINISTRATIVAS	0	0	0	0
1.3.3 VENTA DE SERVICIOS	21,955,536	0	0	21,955,536
1.5 OTROS INGRESOS (- 1.5.4)	0	0	0	0
1.5.1 RENTAS DE LA PROPIEDAD	0	0	0	0
1.5.2 MULTAS Y SANCIONES NO TRIBUTARIAS	0	0	0	0
1.5.5 INGRESOS DIVERSOS	0	0	0	0
INGRESOS DE CAPITAL	0	0	0	0
1.6 VENTA DE ACTIVOS NO FINANCIEROS	0	0	0	0
1.7 VENTA DE ACTIVOS FINANCIEROS	0	0	0	0
TRANSFERENCIAS	0	1,019,564	0	1,019,564
1.4 DONACIONES Y TRANSFERENCIAS	0	1,019,564	0	1,019,564




**PRESUPUESTO INSTITUCIONAL DE INGRESOS**  
**EJERCICIO 2020**


(En Soles)

PP-1

ENTIDAD : EMPRESA MUNICIPAL DE AGUA POTABLE Y ALCANTARILLADO DE CORONEL PORTILLO S.A.

CONCEPTO	PRESUPUESTO INSTITUCIONAL DE APERTURA - PIA	MODIFICACIONES		PRESUPUESTO INSTITUCIONAL MODIFICADO - PIM
		CRÉDITOS SUPLEMENTARIOS	REDUCCIONES	
1.4.2 DONACIONES DE CAPITAL	0	1,019,564	0	1,019,564
1.5 OTROS INGRESOS	0	0	0	0
1.5.1 RENTAS DE LA PROPIEDAD	0	0	0	0
1.5.4 TRANSFERENCIAS VOLUNTARIAS DISTINTAS A DONACIONES	0	0	0	0
1.5.5 INGRESOS DIVERSOS	0	0	0	0
<b>FINANCIAMIENTO</b>	<b>0</b>	<b>19,172,988</b>	<b>0</b>	<b>19,172,988</b>
1.8.1 ENDEUDAMIENTO EXTERNO	0	0	0	0
1.8.2 ENDEUDAMIENTO INTERNO	0	0	0	0
1.9 SALDOS DE BALANCE	0	19,172,988	0	19,172,988
<b>TOTAL RESUMEN GENERAL</b>	<b>21,955,536</b>	<b>20,192,552</b>	<b>0</b>	<b>42,148,088</b>

  
 CPC. LAURA E. GARCÍA BORGES  
 Jefe. (e) Oficina Desarrollo Empresarial  
 EMAPACOP S.A.

  
 Ing. Mirko Jurado Dueñas  
 GERENTE GENERAL  
 EMAPACOP S.A.







PRESUPUESTO INSTITUCIONAL DE GASTOS  
Al 31 de Diciembre del 2020

(En Soles)

PP-2

ENTIDAD : EMPRESA MUNICIPAL DE AGUA POTABLE Y ALCANTARILLADO DE CORONEL PORTILLO S.A.

CONCEPTO	PRESUPUESTO INSTITUCIONAL DE APERTURA -	MODIFICACIONES			PRESUPUESTO INSTITUCIONAL MODIFICADO - PIM
		CRÉDITOS SUPLEMENTARIOS / INCREMENTOS	REDUCCIONES	ANULACIONES Y HABILITACIONES	
<b>2. RECURSOS DIRECTAMENTE RECAUDADOS</b>					0
<b>09 RECURSOS DIRECTAMENTE RECAUDADOS</b>					0
<b>GASTOS CORRIENTES</b>	18,932,326	203,700	0	0	19,136,026
2.1 PERSONAL Y OBLIGACIONES SOCIALES	6,721,957				6,600,220
2.2 PENSIONES Y OTRAS PRESTACIONES SOCIALES	111,600			-121,737	233,337
2.3 BIENES Y SERVICIOS	10,761,969	203,700			10,919,169
2.4 DONACIONES Y TRANSFERENCIAS				-46,500	0
2.5 OTROS GASTOS	1,336,800			46,500	1,383,300
<b>GASTOS DE CAPITAL</b>	2,158,658	5,134,816	0	0	7,293,474
2.4 DONACIONES Y TRANSFERENCIAS					0
2.5 OTROS GASTOS					0
2.6 ADQUISICIÓN DE ACTIVOS NO FINANCIEROS	2,158,658	5,134,816			7,293,474
2.7 ADQUISICIÓN DE ACTIVOS FINANCIEROS					0
<b>SERVICIO DE LA DEUDA</b>	864,552	0	0	0	864,552
2.8.1 AMORTIZACIÓN DE LA DEUDA	864,552	0	0	0	864,552
2.8.1.1. AMORTIZACIÓN DE LA DEUDA EXTERNA					0
2.8.1.2. AMORTIZACIÓN DE LA DEUDA INTERNA	864,552				864,552
2.8.2 INTERESES DE LA DEUDA	0	0	0	0	0
2.8.2.1. INTERESES DE LA DEUDA EXTERNA					0
2.8.2.2. INTERESES DE LA DEUDA INTERNA					0
2.8.3 COMISIONES Y OTROS GASTOS DE LA DEUDA	0	0	0	0	0
2.8.3.1. COMISIONES Y OTROS GASTOS DE LA DEUDA EXTERNA					0
2.8.3.2. COMISIONES Y OTROS GASTOS DE LA DEUDA INTERNA					0
<b>TOTAL RECURSOS DIREC.RECAUDADOS</b>	21,955,536	5,338,516	0	0	27,294,052
<b>3. RECURSOS POR OPERACIONES OFICIALES DE CRÉDITO</b>					0
<b>19 RECURSOS POR OPERACIONES OFICIALES DE CRÉDITO</b>					0
<b>ENDEUDAMIENTO EXTERNO</b>	0	0	0	0	0
<b>GASTOS CORRIENTES</b>	0	0	0	0	0
2.1 PERSONAL Y OBLIGACIONES SOCIALES					0
2.2 PENSIONES Y OTRAS PRESTACIONES SOCIALES					0
2.3 BIENES Y SERVICIOS					0
2.4 DONACIONES Y TRANSFERENCIAS					0
2.5 OTROS GASTOS					0
<b>GASTOS DE CAPITAL</b>	0	0	0	0	0
2.4 DONACIONES Y TRANSFERENCIAS					0
2.5 OTROS GASTOS					0
2.6 ADQUISICIÓN DE ACTIVOS NO FINANCIEROS					0
2.7 ADQUISICIÓN DE ACTIVOS FINANCIEROS					0
<b>SERVICIO DE LA DEUDA</b>	0	0	0	0	0
2.8.1 AMORTIZACIÓN DE LA DEUDA	0	0	0	0	0
2.8.1.1. AMORTIZACIÓN DE LA DEUDA EXTERNA					0
2.8.1.2. AMORTIZACIÓN DE LA DEUDA INTERNA					0
2.8.2 INTERESES DE LA DEUDA	0	0	0	0	0
2.8.2.1. INTERESES DE LA DEUDA EXTERNA					0
2.8.2.2. INTERESES DE LA DEUDA INTERNA					0
2.8.3 COMISIONES Y OTROS GASTOS DE LA DEUDA	0	0	0	0	0
2.8.3.1. COMISIONES Y OTROS GASTOS DE LA DEUDA EXTERNA					0
2.8.3.2. COMISIONES Y OTROS GASTOS DE LA DEUDA INTERNA					0
<b>ENDEUDAMIENTO INTERNO</b>	0	0	0	0	0
<b>GASTOS CORRIENTES</b>	0	0	0	0	0
2.1 PERSONAL Y OBLIGACIONES SOCIALES					0
2.2 PENSIONES Y OTRAS PRESTACIONES SOCIALES					0
2.3 BIENES Y SERVICIOS					0
2.4 DONACIONES Y TRANSFERENCIAS					0
2.5 OTROS GASTOS					0
<b>GASTOS DE CAPITAL</b>	0	0	0	0	0
2.4 DONACIONES Y TRANSFERENCIAS					0
2.5 OTROS GASTOS					0
2.6 ADQUISICIÓN DE ACTIVOS NO FINANCIEROS					0
2.7 ADQUISICIÓN DE ACTIVOS FINANCIEROS					0
<b>SERVICIO DE LA DEUDA</b>	0	0	0	0	0
2.8.1 AMORTIZACIÓN DE LA DEUDA	0	0	0	0	0
2.8.1.1. AMORTIZACIÓN DE LA DEUDA EXTERNA					0
2.8.1.2. AMORTIZACIÓN DE LA DEUDA INTERNA					0
2.8.2 INTERESES DE LA DEUDA	0	0	0	0	0
2.8.2.1. INTERESES DE LA DEUDA EXTERNA					0
2.8.2.2. INTERESES DE LA DEUDA INTERNA					0
2.8.3 COMISIONES Y OTROS GASTOS DE LA DEUDA	0	0	0	0	0
2.8.3.1. COMISIONES Y OTROS GASTOS DE LA DEUDA EXTERNA					0
2.8.3.2. COMISIONES Y OTROS GASTOS DE LA DEUDA INTERNA					0
<b>TOTAL RECURSOS POR OPERACIONES OFICIALES DE CREDITO</b>	0	0	0	0	0
<b>4. DONACIONES Y TRANSFERENCIAS</b>					0
<b>13 DONACIONES Y TRANSFERENCIAS</b>					0
<b>DONACIONES</b>	0	0	0	0	0
<b>GASTOS CORRIENTES</b>	0	0	0	0	0







PRESUPUESTO INSTITUCIONAL DE GASTOS  
Al 31 de Diciembre del 2020

(En Soles)

PP-2

ENTIDAD : EMPRESA MUNICIPAL DE AGUA POTABLE Y ALCANTARILLADO DE CORONEL PORTILLO S.A.

CONCEPTO	PRESUPUESTO INSTITUCIONAL DE APERTURA	MODIFICACIONES			PRESUPUESTO INSTITUCIONAL MODIFICADO - PIM
		CRÉDITOS SUPLEMENTARIOS / INCREMENTOS	REDUCCIONES	ANULACIONES Y HABILITACIONES	
2.2 PENSIONES Y OTRAS PRESTACIONES SOCIALES					0
2.3 BIENES Y SERVICIOS					0
2.4 DONACIONES Y TRANSFERENCIAS					0
2.5 OTROS GASTOS					0
<b>GASTOS DE CAPITAL</b>	0	0	0	0	0
2.4 DONACIONES Y TRANSFERENCIAS					0
2.5 OTROS GASTOS					0
2.6 ADQUISICIÓN DE ACTIVOS NO FINANCIEROS					0
2.7 ADQUISICIÓN DE ACTIVOS FINANCIEROS					0
<b>SERVICIO DE LA DEUDA</b>	0	0	0	0	0
2.8.1 AMORTIZACIÓN DE LA DEUDA					0
2.8.1.1. AMORTIZACIÓN DE LA DEUDA EXTERNA					0
2.8.1.2. AMORTIZACIÓN DE LA DEUDA INTERNA					0
2.8.2 INTERESES DE LA DEUDA					0
2.8.2.1. INTERESES DE LA DEUDA EXTERNA					0
2.8.2.2. INTERESES DE LA DEUDA INTERNA					0
2.8.3 COMISIONES Y OTROS GASTOS DE LA DEUDA					0
2.8.3.1. COMISIONES Y OTROS GASTOS DE LA DEUDA EXTERNA					0
2.8.3.2. COMISIONES Y OTROS GASTOS DE LA DEUDA INTERNA					0
<b>TRANSFERENCIAS</b>	0	14,854,036	0	0	14,854,036
<b>GASTOS CORRIENTES</b>	0	621,175	0	0	621,175
2.1 PERSONAL Y OBLIGACIONES SOCIALES					0
2.2 PENSIONES Y OTRAS PRESTACIONES SOCIALES					0
2.3 BIENES Y SERVICIOS		621,175			621,175
2.4 DONACIONES Y TRANSFERENCIAS					0
2.5 OTROS GASTOS					0
<b>GASTOS DE CAPITAL</b>	0	14,232,861	0	0	14,232,861
2.4 DONACIONES Y TRANSFERENCIAS					0
2.5 OTROS GASTOS					0
2.6 ADQUISICIÓN DE ACTIVOS NO FINANCIEROS		14,232,861			14,232,861
2.7 ADQUISICIÓN DE ACTIVOS FINANCIEROS					0
<b>SERVICIO DE LA DEUDA</b>	0	0	0	0	0
2.8.1 AMORTIZACIÓN DE LA DEUDA					0
2.8.1.1. AMORTIZACIÓN DE LA DEUDA EXTERNA					0
2.8.1.2. AMORTIZACIÓN DE LA DEUDA INTERNA					0
2.8.2 INTERESES DE LA DEUDA					0
2.8.2.1. INTERESES DE LA DEUDA EXTERNA					0
2.8.2.2. INTERESES DE LA DEUDA INTERNA					0
2.8.3 COMISIONES Y OTROS GASTOS DE LA DEUDA					0
2.8.3.1. COMISIONES Y OTROS GASTOS DE LA DEUDA EXTERNA					0
2.8.3.2. COMISIONES Y OTROS GASTOS DE LA DEUDA INTERNA					0
<b>TOTAL DONACIONES Y TRANSFERENCIAS</b>	0	14,854,036	0	0	14,854,036
<b>5. RECURSOS DETERMINADOS</b>					0
<b>18 CANÓN Y SOBRECANÓN, REGALÍAS, RENTA DE ADUANAS Y PARTICIPAC</b>	0	0	0	0	0
<b>GASTOS CORRIENTES</b>	0	0	0	0	0
2.1 PERSONAL Y OBLIGACIONES SOCIALES					0
2.2 PENSIONES Y OTRAS PRESTACIONES SOCIALES					0
2.3 BIENES Y SERVICIOS					0
2.4 DONACIONES Y TRANSFERENCIAS					0
2.5 OTROS GASTOS					0
<b>GASTOS DE CAPITAL</b>	0	0	0	0	0
2.4 DONACIONES Y TRANSFERENCIAS					0
2.5 OTROS GASTOS					0
2.6 ADQUISICIÓN DE ACTIVOS NO FINANCIEROS					0
2.7 ADQUISICIÓN DE ACTIVOS FINANCIEROS					0
<b>SERVICIO DE LA DEUDA</b>	0	0	0	0	0
2.8.1 AMORTIZACIÓN DE LA DEUDA					0
2.8.1.1. AMORTIZACIÓN DE LA DEUDA EXTERNA					0
2.8.1.2. AMORTIZACIÓN DE LA DEUDA INTERNA					0
2.8.2 INTERESES DE LA DEUDA					0
2.8.2.1. INTERESES DE LA DEUDA EXTERNA					0
2.8.2.2. INTERESES DE LA DEUDA INTERNA					0
2.8.3 COMISIONES Y OTROS GASTOS DE LA DEUDA					0
2.8.3.1. COMISIONES Y OTROS GASTOS DE LA DEUDA EXTERNA					0
2.8.3.2. COMISIONES Y OTROS GASTOS DE LA DEUDA INTERNA					0
<b>TOTAL RECURSOS DETERMINADOS</b>	0	0	0	0	0
<b>TOTAL GENERAL</b>	21,955,536	20,192,552	0	0	42,148,088

Nota: - La fuente Recursos Determinados será utilizado por las empresas municipales de saneamiento que se les asignen recursos del FONIPREL.

RESUMEN GENERAL POR TODA FUENTE DE FINANCIAMIENTO

<b>GASTOS CORRIENTES</b>	18,932,326	824,875	0	0	19,757,201
2.1 PERSONAL Y OBLIGACIONES SOCIALES	6,721,957	0	0	-121,737	6,600,220
2.2 PENSIONES Y OTRAS PRESTACIONES SOCIALES	444,000	0	0	104,737	548,737





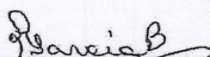
**PRESUPUESTO INSTITUCIONAL DE GASTOS**  
 Al 31 de Diciembre del 2020

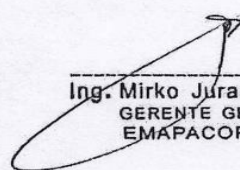
(En Soles)

PP-2

ENTIDAD : EMPRESA MUNICIPAL DE AGUA POTABLE Y ALCANTARILLADO DE CORONEL PORTILLO S.A.

CONCEPTO	PRESUPUESTO INSTITUCIONAL DE APERTURA	MODIFICACIONES			PRESUPUESTO INSTITUCIONAL MODIFICADO - PIM
		CRÉDITOS SUPLEMENTARIOS / INCREMENTOS	REDUCCIONES	ANULACIONES Y HABILITACIONES	
2.3 BIENES Y SERVICIOS	10,781,969	824,875	0	-48,500	11,540,344
2.4 DONACIONES Y TRANSFERENCIAS	0	0	0	0	0
2.5 OTROS GASTOS	1,336,800	0	0	46,500	1,383,300
<b>GASTOS DE CAPITAL</b>	<b>2,158,658</b>	<b>19,367,677</b>	<b>0</b>	<b>0</b>	<b>21,526,335</b>
2.4 DONACIONES Y TRANSFERENCIAS	0	0	0	0	0
2.5 OTROS GASTOS	0	0	0	0	0
2.6 ADQUISICIÓN DE ACTIVOS NO FINANCIEROS	2,158,658	19,367,677	0	0	21,526,335
2.7 ADQUISICIÓN DE ACTIVOS FINANCIEROS	0	0	0	0	0
<b>SERVICIO DE LA DEUDA</b>	<b>864,552</b>	<b>0</b>	<b>0</b>	<b>0</b>	<b>864,552</b>
2.8.1 AMORTIZACIÓN DE LA DEUDA	864,552	0	0	0	864,552
2.8.1.1. AMORTIZACIÓN DE LA DEUDA EXTERNA	0	0	0	0	0
2.8.1.2. AMORTIZACIÓN DE LA DEUDA INTERNA	864,552	0	0	0	864,552
2.8.2 INTERESES DE LA DEUDA	0	0	0	0	0
2.8.2.1. INTERESES DE LA DEUDA EXTERNA	0	0	0	0	0
2.8.2.2. INTERESES DE LA DEUDA INTERNA	0	0	0	0	0
2.8.3 COMISIONES Y OTROS GASTOS DE LA DEUDA	0	0	0	0	0
2.8.3.1. COMISIONES Y OTROS GASTOS DE LA DEUDA EXTERNA	0	0	0	0	0
2.8.3.2. COMISIONES Y OTROS GASTOS DE LA DEUDA INTERNA	0	0	0	0	0
<b>TOTAL RESUMEN GENERAL</b>	<b>21,955,536</b>	<b>20,192,552</b>	<b>0</b>	<b>0</b>	<b>42,148,088</b>

  
 CPC. LAURA E. GABCA BORGES  
 Jefe (e) Oficina Desarrollo Empresarial  
 EMAPACOP S.A.

  
 Ing. Mirko Jurado Dueñas  
 GERENTE GENERAL  
 EMAPACOP S.A.





ESTADO DE EJECUCIÓN DEL PRESUPUESTO DE INGRESOS Y GASTOS

Ejercicio 2020

(En Soles)

ENTIDAD : EMPRESA MUNICIPAL DE AGUA POTABLE Y ALCANTARILLADO DE CORONEL PORTILLO S.A.

EP-1

RECURSOS	EJECUCIÓN INGRESOS	GASTOS PÚBLICOS	EJECUCIÓN GASTOS
<b>2. RECURSOS DIRECTAMENTE RECAUDADOS</b>		<b>2. RECURSOS DIRECTAMENTE RECAUDADOS</b>	
<b>09 RECURSOS DIRECTAMENTE RECAUDADOS</b>		<b>09 RECURSOS DIRECTAMENTE RECAUDADOS</b>	
<b>INGRESOS CORRIENTES</b>	<b>16,676,853</b>	<b>GASTOS CORRIENTES</b>	<b>14,591,287</b>
1.1 IMPUESTOS Y CONTRIBUCIONES OBLIGATORIAS		2.1 PERSONAL Y OBLIGACIONES SOCIALES	4,918,779
1.2 CONTRIBUCIONES SOCIALES		2.2 PENSIONES Y OTRAS PRESTACIONES SOCIALES	228,408
1.3 VENTA DE BIENES Y SERVICIOS Y DERECHOS	16,575,547	2.3 BIENES Y SERVICIOS	8,738,841
1.3.1 VENTA DE BIENES		2.4 DONACIONES Y TRANSFERENCIAS	
1.3.2 DERECHOS Y TASAS ADMINISTRATIVAS		2.5 OTROS GASTOS	705,259
1.3.3 VENTA DE SERVICIOS	16,575,547	<b>GASTOS DE CAPITAL</b>	<b>496,491</b>
1.5 OTROS INGRESOS (- 1.5.4)	101,306	2.4 DONACIONES Y TRANSFERENCIAS	
1.5.1 RENTAS DE LA PROPIEDAD		2.5 OTROS GASTOS	
1.5.2 MULTAS Y SANCIONES NO TRIBUTARIAS		2.6 ADQUISICIÓN DE ACTIVOS NO FINANCIEROS	496,491
1.5.5 INGRESOS DIVERSOS	101,306	2.7 ADQUISICIÓN DE ACTIVOS FINANCIEROS	
<b>INGRESOS DE CAPITAL</b>	<b>0</b>	<b>SERVICIO DE LA DEUDA</b>	<b>864,552</b>
1.6 VENTA DE ACTIVOS NO FINANCIEROS		2.8.1 AMORTIZACIÓN DE LA DEUDA	864,552
1.7 VENTA DE ACTIVOS FINANCIEROS		2.8.1.1. AMORTIZACIÓN DE LA DEUDA EXTERNA	
<b>TRANSFERENCIAS</b>	<b>0</b>	2.8.1.2. AMORTIZACIÓN DE LA DEUDA INTERNA	864,552
1.4 DONACIONES Y TRANSFERENCIAS	0	2.8.2 INTERESES DE LA DEUDA	0
1.4.1 DONACIONES Y TRANSFERENCIAS CORRIENTES		2.8.2.1. INTERESES DE LA DEUDA EXTERNA	
1.4.2 DONACIONES DE CAPITAL		2.8.2.2. INTERESES DE LA DEUDA INTERNA	
<b>FINANCIAMIENTO</b>	<b>5,338,516</b>	2.8.3 COMISIONES Y OTROS GASTOS DE LA DEUDA	0
1.9 SALDOS DE BALANCE	5,338,516	2.8.3.1. COMISIONES Y OTROS GASTOS DE LA DEUDA	
		2.8.3.2. COMISIONES Y OTROS GASTOS DE LA DEUDA	
<b>TOTAL RECURSOS DIREC.RECAUDADOS</b>	<b>22,015,369</b>	<b>TOTAL RECURSOS DIREC.RECAUDADOS</b>	<b>15,952,330</b>
<b>3. RECURSOS POR OPERACIONES OFICIALES DE</b>		<b>3. RECURSOS POR OPERACIONES OFICIALES DE</b>	
<b>19 RECURSOS POR OPERACIONES OFICIALES DE</b>		<b>19 RECURSOS POR OPERACIONES OFICIALES DE</b>	
<b>ENDEUDAMIENTO EXTERNO</b>	<b>0</b>	<b>ENDEUDAMIENTO EXTERNO</b>	<b>0</b>
<b>INGRESOS CORRIENTES</b>	<b>0</b>	<b>GASTOS CORRIENTES</b>	<b>0</b>
1.5 OTROS INGRESOS	0	2.1 PERSONAL Y OBLIGACIONES SOCIALES	
1.5.1 RENTAS DE LA PROPIEDAD		2.2 PENSIONES Y OTRAS PRESTACIONES SOCIALES	
<b>TRANSFERENCIAS</b>	<b>0</b>	2.3 BIENES Y SERVICIOS	
1.4 DONACIONES Y TRANSFERENCIAS	0	2.4 DONACIONES Y TRANSFERENCIAS	
1.4.1 DONACIONES Y TRANSFERENCIAS CORRIENTES		2.5 OTROS GASTOS	
1.4.2 DONACIONES DE CAPITAL		<b>GASTOS DE CAPITAL</b>	<b>0</b>
<b>FINANCIAMIENTO</b>	<b>0</b>	2.4 DONACIONES Y TRANSFERENCIAS	
1.8.1 ENDEUDAMIENTO EXTERNO		2.5 OTROS GASTOS	
1.9 SALDOS DE BALANCE		2.6 ADQUISICIÓN DE ACTIVOS NO FINANCIEROS	
		2.7 ADQUISICIÓN DE ACTIVOS FINANCIEROS	
		<b>SERVICIO DE LA DEUDA</b>	<b>0</b>
		2.8.1 AMORTIZACIÓN DE LA DEUDA	0
		2.8.1.1. AMORTIZACIÓN DE LA DEUDA EXTERNA	
		2.8.1.2. AMORTIZACIÓN DE LA DEUDA INTERNA	
		2.8.2 INTERESES DE LA DEUDA	0
		2.8.2.1. INTERESES DE LA DEUDA EXTERNA	
		2.8.2.2. INTERESES DE LA DEUDA INTERNA	
		2.8.3 COMISIONES Y OTROS GASTOS DE LA DEUDA	0
		2.8.3.1. COMISIONES Y OTROS GASTOS DE LA DEUDA	
		2.8.3.2. COMISIONES Y OTROS GASTOS DE LA DEUDA	
<b>ENDEUDAMIENTO INTERNO</b>	<b>0</b>	<b>ENDEUDAMIENTO INTERNO</b>	<b>0</b>
<b>INGRESOS CORRIENTES</b>	<b>0</b>	<b>GASTOS CORRIENTES</b>	<b>0</b>
1.5 OTROS INGRESOS	0	2.1 PERSONAL Y OBLIGACIONES SOCIALES	
1.5.1 RENTAS DE LA PROPIEDAD		2.2 PENSIONES Y OTRAS PRESTACIONES SOCIALES	
<b>TRANSFERENCIAS</b>	<b>0</b>	2.3 BIENES Y SERVICIOS	
1.4 DONACIONES Y TRANSFERENCIAS	0	2.4 DONACIONES Y TRANSFERENCIAS	
1.4.1 DONACIONES Y TRANSFERENCIAS CORRIENTES		2.5 OTROS GASTOS	
1.4.2 DONACIONES DE CAPITAL		<b>GASTOS DE CAPITAL</b>	<b>0</b>
<b>FINANCIAMIENTO</b>	<b>0</b>	2.4 DONACIONES Y TRANSFERENCIAS	
1.8.2 ENDEUDAMIENTO INTERNO		2.5 OTROS GASTOS	
1.9 SALDOS DE BALANCE		2.6 ADQUISICIÓN DE ACTIVOS NO FINANCIEROS	
		2.7 ADQUISICIÓN DE ACTIVOS FINANCIEROS	
		<b>SERVICIO DE LA DEUDA</b>	<b>0</b>
		2.8.1 AMORTIZACIÓN DE LA DEUDA	0
		2.8.1.1. AMORTIZACIÓN DE LA DEUDA EXTERNA	
		2.8.1.2. AMORTIZACIÓN DE LA DEUDA INTERNA	
		2.8.2 INTERESES DE LA DEUDA	0
		2.8.2.1. INTERESES DE LA DEUDA EXTERNA	
		2.8.2.2. INTERESES DE LA DEUDA INTERNA	







ESTADO DE EJECUCIÓN DEL PRESUPUESTO DE INGRESOS Y GASTOS

Ejercicio 2020

(En Soles)

ENTIDAD : EMPRESA MUNICIPAL DE AGUA POTABLE Y ALCANTARILLADO DE CORONEL PORTILLO S.A.

EP-1

RECURSOS	EJECUCIÓN INGRESOS	GASTOS PÚBLICOS	EJECUCIÓN GASTOS
		2.8.3.1. COMISIONES Y OTROS GASTOS DE LA DEUDA	
		2.8.3.2. COMISIONES Y OTROS GASTOS DE LA DEUDA	
<b>TOTAL RECURSOS POR OPERACIONES OFICIALES DE</b>	<b>0</b>	<b>TOTAL RECURSOS POR OPERACIONES OFICIALES DE</b>	<b>0</b>
<b>4. DONACIONES Y TRANSFERENCIAS</b>		<b>4. DONACIONES Y TRANSFERENCIAS</b>	
<b>13 DONACIONES Y TRANSFERENCIAS</b>		<b>13 DONACIONES Y TRANSFERENCIAS</b>	
<b>DONACIONES</b>	<b>0</b>	<b>DONACIONES</b>	<b>0</b>
<b>INGRESOS CORRIENTES</b>	<b>0</b>	<b>GASTOS CORRIENTES</b>	<b>0</b>
1.5 OTROS INGRESOS	0	2.1 PERSONAL Y OBLIGACIONES SOCIALES	
1.5.1 RENTAS DE LA PROPIEDAD		2.2 PENSIONES Y OTRAS PRESTACIONES SOCIALES	
		2.3 BIENES Y SERVICIOS	
		2.4 DONACIONES Y TRANSFERENCIAS	
<b>INGRESOS DE CAPITAL</b>	<b>0</b>	2.5 OTROS GASTOS	
1.7 VENTA DE ACTIVOS FINANCIEROS		<b>GASTOS DE CAPITAL</b>	<b>0</b>
		2.4 DONACIONES Y TRANSFERENCIAS	
<b>TRANSFERENCIAS</b>	<b>0</b>	2.5 OTROS GASTOS	
1.4 DONACIONES Y TRANSFERENCIAS (-1.4.1.3	0	2.6 ADQUISICIÓN DE ACTIVOS NO FINANCIEROS	
1.4.1 DONACIONES Y TRANSFERENCIAS CORRIENTES		2.7 ADQUISICIÓN DE ACTIVOS FINANCIEROS	
1.4.2 DONACIONES DE CAPITAL		<b>SERVICIO DE LA DEUDA</b>	<b>0</b>
1.5 OTROS INGRESOS	0	2.8.1 AMORTIZACIÓN DE LA DEUDA	0
1.5.4 TRANSFERENCIAS VOLUNTARIAS	0	2.8.1.1. AMORTIZACIÓN DE LA DEUDA EXTERNA	
1.5.4.1 TRANSFERENCIAS VOLUNTARIAS		2.8.1.2. AMORTIZACIÓN DE LA DEUDA INTERNA	
1.5.4.2 TRANSFERENCIAS VOLUNTARIAS DE		2.8.2 INTERESES DE LA DEUDA	0
<b>FINANCIAMIENTO</b>	<b>0</b>	2.8.2.1. INTERESES DE LA DEUDA EXTERNA	
1.9 SALDOS DE BALANCE		2.8.2.2. INTERESES DE LA DEUDA INTERNA	
		2.8.3 COMISIONES Y OTROS GASTOS DE LA DEUDA	0
		2.8.3.1. COMISIONES Y OTROS GASTOS DE LA DEUDA	
		2.8.3.2. COMISIONES Y OTROS GASTOS DE LA DEUDA	
<b>TRANSFERENCIAS</b>	<b>14,854,036</b>	<b>TRANSFERENCIAS</b>	<b>3,118,810</b>
<b>INGRESOS CORRIENTES</b>	<b>0</b>	<b>GASTOS CORRIENTES</b>	<b>217,273</b>
1.5 OTROS INGRESOS	0	2.1 PERSONAL Y OBLIGACIONES SOCIALES	
1.5.1 RENTAS DE LA PROPIEDAD		2.2 PENSIONES Y OTRAS PRESTACIONES SOCIALES	
1.5.5 INGRESOS DIVERSOS		2.3 BIENES Y SERVICIOS	217,273
<b>TRANSFERENCIAS</b>	<b>1,019,564</b>	2.4 DONACIONES Y TRANSFERENCIAS	
1.4 DONACIONES Y TRANSFERENCIAS (1.4.1.3 +	1,019,564	2.5 OTROS GASTOS	
1.4.1 DONACIONES Y TRANSFERENCIAS	0	<b>GASTOS DE CAPITAL</b>	<b>2,901,537</b>
1.4.1.3 DE OTRAS UNIDADES DE GOBIERNO		2.4 DONACIONES Y TRANSFERENCIAS	
1.4.2 DONACIONES DE CAPITAL	1,019,564	2.5 OTROS GASTOS	
1.4.2.3 DE OTRAS UNIDADES DE GOBIERNO	1,019,564	2.6 ADQUISICIÓN DE ACTIVOS NO FINANCIEROS	2,901,537
		2.7 ADQUISICIÓN DE ACTIVOS FINANCIEROS	
<b>FINANCIAMIENTO</b>	<b>13,834,472</b>	<b>SERVICIO DE LA DEUDA</b>	<b>0</b>
1.9 SALDOS DE BALANCE	13,834,472	2.8.1 AMORTIZACIÓN DE LA DEUDA	0
		2.8.1.1. AMORTIZACIÓN DE LA DEUDA EXTERNA	
		2.8.1.2. AMORTIZACIÓN DE LA DEUDA INTERNA	
		2.8.2 INTERESES DE LA DEUDA	0
		2.8.2.1. INTERESES DE LA DEUDA EXTERNA	
		2.8.2.2. INTERESES DE LA DEUDA INTERNA	
		2.8.3 COMISIONES Y OTROS GASTOS DE LA DEUDA	0
		2.8.3.1. COMISIONES Y OTROS GASTOS DE LA DEUDA	
		2.8.3.2. COMISIONES Y OTROS GASTOS DE LA DEUDA	
<b>TOTAL DONACIONES Y TRANSFERENCIAS</b>	<b>14,854,036</b>	<b>TOTAL DONACIONES Y TRANSFERENCIAS</b>	<b>3,118,810</b>
<b>5. RECURSOS DETERMINADOS</b>		<b>5. RECURSOS DETERMINADOS</b>	
<b>18 CANON Y SOBRECANON, REGALÍAS, RENTA DE</b>	<b>0</b>	<b>18 CANON Y SOBRECANON, REGALÍAS, RENTA DE</b>	<b>0</b>
<b>TRANSFERENCIAS</b>	<b>0</b>	<b>GASTOS CORRIENTES</b>	<b>0</b>
1.4 DONACIONES Y TRANSFERENCIAS	0	2.1 PERSONAL Y OBLIGACIONES SOCIALES	
1.4.1 DONACIONES Y TRANSFERENCIAS	0	2.2 PENSIONES Y OTRAS PRESTACIONES SOCIALES	
1.4.1.3 DE OTRAS UNIDADES DE GOBIERNO		2.3 BIENES Y SERVICIOS	
1.4.2 DONACIONES DE CAPITAL	0	2.4 DONACIONES Y TRANSFERENCIAS	
1.4.2.3 DE OTRAS UNIDADES DE GOBIERNO		2.5 OTROS GASTOS	
<b>FINANCIAMIENTO</b>	<b>0</b>	<b>GASTOS DE CAPITAL</b>	<b>0</b>
1.9 SALDOS DE BALANCE		2.4 DONACIONES Y TRANSFERENCIAS	
		2.5 OTROS GASTOS	
		2.6 ADQUISICIÓN DE ACTIVOS NO FINANCIEROS	
		2.7 ADQUISICIÓN DE ACTIVOS FINANCIEROS	
		<b>SERVICIO DE LA DEUDA</b>	<b>0</b>
		2.8.1 AMORTIZACIÓN DE LA DEUDA	0
		2.8.1.1. AMORTIZACIÓN DE LA DEUDA EXTERNA	
		2.8.1.2. AMORTIZACIÓN DE LA DEUDA INTERNA	





ESTADO DE EJECUCIÓN DEL PRESUPUESTO DE INGRESOS Y GASTOS

Ejercicio 2020

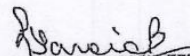
(En Soles)


EP-1

ENTIDAD : EMPRESA MUNICIPAL DE AGUA POTABLE Y ALCANTARILLADO DE CORONEL PORTILLO S.A.

RECURSOS	EJECUCIÓN INGRESOS	GASTOS PÚBLICOS	EJECUCIÓN GASTOS
		2.8.2.1. INTERESES DE LA DEUDA EXTERNA	
		2.8.2.2. INTERESES DE LA DEUDA INTERNA	
		2.8.3 COMISIONES Y OTROS GASTOS DE LA DEUDA	0
		2.8.3.1. COMISIONES Y OTROS GASTOS DE LA DEUDA	
		2.8.3.2. COMISIONES Y OTROS GASTOS DE LA DEUDA	
TOTAL RECURSOS DETERMINADOS	0	TOTAL RECURSOS DETERMINADOS	0
TOTAL GENERAL	36,869,405	TOTAL GENERAL	19,071,140
<b>RESUMEN GENERAL POR TODA FUENTE DE FINANCIAMIENTO</b>			
<b>INGRESOS CORRIENTES</b>		<b>GASTOS CORRIENTES</b>	
	16,676,953		14,808,560
1.1 IMPUESTOS Y CONTRIBUCIONES OBLIGATORIAS	0	2.1 PERSONAL Y OBLIGACIONES SOCIALES	4,918,778
1.2 CONTRIBUCIONES SOCIALES	0	2.2 PENSIONES Y OTRAS PRESTACIONES SOCIALES	228,408
1.3 VENTA DE BIENES Y SERVICIOS Y DERECHOS	16,575,547	2.3 BIENES Y SERVICIOS	8,956,114
1.3.1 VENTA DE BIENES	0	2.4 DONACIONES Y TRANSFERENCIAS	0
1.3.2 DERECHOS Y TASAS ADMINISTRATIVAS	0	2.5 OTROS GASTOS	705,259
1.3.3 VENTA DE SERVICIOS	16,575,547	<b>GASTOS DE CAPITAL</b>	<b>3,398,028</b>
1.5 OTROS INGRESOS (-1.5.4)	0	2.4 DONACIONES Y TRANSFERENCIAS	0
1.5.1 RENTAS DE LA PROPIEDAD	101,306	2.5 OTROS GASTOS	0
1.5.2 MULTAS Y SANCIONES NO TRIBUTARIAS	0	2.6 ADQUISICIÓN DE ACTIVOS NO FINANCIEROS	3,398,028
1.5.5 INGRESOS DIVERSOS	101,306	2.7 ADQUISICIÓN DE ACTIVOS FINANCIEROS	0
<b>INGRESOS DE CAPITAL</b>	<b>0</b>	<b>SERVICIO DE LA DEUDA</b>	<b>864,552</b>
1.6 VENTA DE ACTIVOS NO FINANCIEROS	0	2.8.1 AMORTIZACIÓN DE LA DEUDA	864,552
1.7 VENTA DE ACTIVOS FINANCIEROS	0	2.8.1.1. AMORTIZACIÓN DE LA DEUDA EXTERNA	0
<b>TRANSFERENCIAS</b>	<b>1,019,564</b>	2.8.1.2. AMORTIZACIÓN DE LA DEUDA INTERNA	864,552
1.4 DONACIONES Y TRANSFERENCIAS	1,019,564	2.8.2 INTERESES DE LA DEUDA	0
1.4.1 DONACIONES Y TRANSFERENCIAS CORRIENTES	0	2.8.2.1. INTERESES DE LA DEUDA EXTERNA	0
1.4.2 DONACIONES DE CAPITAL	1,019,564	2.8.2.2. INTERESES DE LA DEUDA INTERNA	0
1.5 OTROS INGRESOS	0	2.8.3 COMISIONES Y OTROS GASTOS DE LA DEUDA	0
1.5.1 RENTAS DE LA PROPIEDAD	0	2.8.3.1. COMISIONES Y OTROS GASTOS DE LA DEUDA	0
1.5.4 TRANSFERENCIAS VOLUNTARIAS	0	2.8.3.2. COMISIONES Y OTROS GASTOS DE LA DEUDA	0
1.5.5 INGRESOS DIVERSOS	0		0
<b>FINANCIAMIENTO</b>	<b>19,172,988</b>		
1.8.1 ENDEUDAMIENTO EXTERNO	0		
1.8.2 ENDEUDAMIENTO INTERNO	0		
1.9 SALDOS DE BALANCE	19,172,988		
TOTAL RESUMEN GENERAL	36,869,405	TOTAL RESUMEN GENERAL	19,071,140

Nota: - Los Ingresos y Gastos por Fuentes de Financiamiento se detallarán en las discusiones vigentes para el periodo.  
- La fuente Recursos Determinados será utilizada solo por las empresas municipales de saneamiento que no les asignen recursos provenientes del FONPREL.

  
CPC. LAURA E. GARCÍA BORGES  
Jefe (e) Oficina Desarrollo Empresarial  
EMAPACOP S.A.

  
Ing. Mirko Jurado Dueñas  
GERENTE GENERAL  
EMAPACOP S.A.





ESTADO DE FUENTES Y USO DE FONDOS


EJERCICIO 2020

(En Soles)

ENTIDAD : EMPRESA MUNICIPAL DE AGUA POTABLE Y ALCANTARILLADO DE CORONEL PORTILLO S.A.

EP-2

CONCEPTO	IMPORTE
<b>I. INGRESOS CORRIENTES</b>	
Impuestos y Contribuciones Obligatorias	16,676,853.00
Contribuciones Sociales	0.00
Venta de Bienes y Servicios y Derechos Administrativos	0.00
Donaciones y Transferencias	16,575,547.00
Otros Ingresos	0.00
<b>II. GASTOS CORRIENTES</b>	101,305.00
Personal y Obligaciones Sociales	-14,808,560.00
Pensiones y Otras Prestaciones Sociales	-4,918,779.00
Bienes y Servicios	-228,408.00
Donaciones y Transferencias	-8,956,114.00
Otros Gastos	0.00
<b>III. AHORRO O DESAHORRO CTA. CTE. (H-I)</b>	-705,259.00
<b>IV. INGRESOS DE CAPITAL Y TRANSFERENCIAS</b>	1,868,293.00
Donaciones y Transferencias	1,019,564.00
Otros Ingresos	1,019,564.00
Venta de Activos no Financieros	0.00
Venta de Activos Financieros	0.00
<b>V. GASTOS DE CAPITAL</b>	0.00
Donaciones y Transferencias	-3,398,028.00
Otros Gastos	0.00
Adquisición de Activos no Financieros	0.00
Adquisición de Activos Financieros	-3,398,028.00
<b>VI. SERVICIO DE LA DEUDA</b>	0.00
Intereses de la Deuda	0.00
Comisiones y Otros Gastos de la Deuda	0.00
<b>VII. RESULTADO ECONÓMICO (III+IV-V-VI)</b>	0.00
<b>VIII. FINANCIAMIENTO NETO (A+B+C)</b>	-510,171.00
<b>A. SALDO NETO DE ENDEUDAMIENTO EXTERNO</b>	18,308,436.00
Financiamiento	0.00
Endeudamiento Externo	0.00
Servicio de la Deuda	0.00
(-) Amortización de la Deuda Externa	0.00
<b>B. SALDO NETO DE ENDEUDAMIENTO INTERNO</b>	0.00
Financiamiento	-864,552.00
Endeudamiento Interno	0.00
Servicio de la Deuda	0.00
(-) Amortización de la Deuda Interna	-864,552.00
<b>C. SALDOS DE BALANCE</b>	-864,552.00
<b>RESULTADO DE LA EJECUCIÓN PRESUPUESTARIA (VII+/-VIII)</b>	19,172,988.00
	17,798,265.00

  
CPC. LAURA E. GARCK BORGES  
Jefe (e) Oficina Desarrollo Empresarial  
EMAPACOP S.A.

  
Ing. Mirko Jurado Dueñas  
GERENTE GENERAL  
EMAPACOP S.A.







# ESTADOS FINANCIEROS





**EMPRESA MUNICIPAL DE AGUA POTABLE Y ALCANI AHILLADO DE COHONEL PORILLO S.A**

RUC: 207 28985841



Firma digitalmente por:  
JURADO BUENAS MUJERES FALC  
FAU 20128985841 hard  
Miembro: Soy el autor del documento  
Fecha: 12/03/2021 11:38:12-0500

**EMAPACOP S.A.**

**ESTADO DE SITUACION FINANCIERA -**

AL 31 DE DICIEMBRE DEL AÑO 2019  
(En Nuevos Soles)

NOTAS	31/12/2020	31/12/2019	NOTAS	31/12/2020	31/12/2019
<b>ACTIVO</b>			<b>PASIVO Y PATRIMONIO</b>		
<b>ACTIVO CORRIENTE</b>			<b>PASIVO CORRIENTE</b>		
Efectivo y Equivalente de Efectivo	3 16,974,746	15,126,030	Sobregiros Bancarios		
Inversiones Financieras			Obligaciones Financieras	10 59,117	821,606
Cuentas por Cobrar Comerciales (Neto)	4 5,038,354	2,994,705	Cuentas por Pagar Comerciales	11 3,151,508	3,207,223
Cuentas por Cobrar a Partes Relacionadas			Otras Cuentas por Pagar		
Otras Cuentas por Cobrar (Neto)	5 303,700	262,597	Provisiones	12 625,933	-
<b>ACTIVO NO CORRIENTE</b>			Pasivos mantenidos para la Venta		
Propiedades, Planta y Equipo (Neto)			Pasivos por Impuestos a las Ganancias	13 114,734	115,246
Activos Biologicos			Otros Pasivos		
Propiedades de Inversion			<b>TOTAL PASIVO CORRIENTE</b>	<b>3,951,292</b>	<b>4,144,075</b>
Propiedades de Inversion			<b>PASIVO NO CORRIENTE</b>		
Propiedades, Planta y Equipo (Neto)	8 63,785,072	65,164,815	Obligaciones Financieras		
Activos Intangibles (Neto)	9 427,796	408,685	Cuentas por Pagar Comerciales		
Activo por Implo. A la Renta y Particip. Otroros			Otras Cuentas por Pagar	14 19,725,190	20,400,104
Efectivo y Equivalente de Efectivo (transaccional)			Pasivo por Implo. A la Renta y Partic. Diferido	15 5,970,347	6,041,727
Otros Activos			Provisiones		
Activo por Implo. A la Renta y Particip. Otroros			Provisiones por Beneficios a los Empleados		
Efectivo y Equivalente de Efectivo (transaccional)			Otros Pasivos		
Otros Activos			Ingresos Diferidos (Neto)	16 32,005,049	32,531,171
<b>TOTAL ACTIVO CORRIENTE</b>	<b>29,472,795</b>	<b>29,468,030</b>	<b>TOTAL PASIVO NO CORRIENTE</b>	<b>57,696,586</b>	<b>58,973,002</b>
<b>ACTIVO NO CORRIENTE</b>			<b>TOTAL PASIVO</b>	<b>61,649,878</b>	<b>63,117,077</b>
Inversiones Financieras			<b>PATRIMONIO</b>		
Cuentas por Cobrar Comerciales			Capital	17 27,612,098	27,612,098
Cuentas por Cobrar a Entidades Relacionadas			Acciones de Inversion		
Activos Biologicos			Capital Adicional		
Inversiones Mobiliarias (Neto)			Reservas Legales		
Propiedades de Inversion			Otras Reservas	18 4,423,687	4,312,355
Propiedades, Planta y Equipo (Neto)			Resultados Acumulados		
Activos Intangibles (Neto)			<b>TOTAL PATRIMONIO</b>	<b>32,035,785</b>	<b>31,924,453</b>
Activo por Implo. A la Renta y Particip. Otroros			<b>TOTAL PASIVO Y PATRIMONIO</b>	<b>93,685,663</b>	<b>95,041,530</b>
Efectivo y Equivalente de Efectivo (transaccional)			CUENTAS DE ORDEN	19 95,944,616	96,125,974
Otros Activos					
<b>TOTAL ACTIVO NO CORRIENTE</b>	<b>64,212,868</b>	<b>65,573,500</b>			
<b>TOTAL ACTIVO</b>	<b>93,685,663</b>	<b>95,041,530</b>			
CUENTAS DE ORDEN	19 95,944,616	96,125,974			



Firma digitalmente por:  
RALVIN ALONSO SANCHEZ  
FAU 20128985841 hard  
Miembro: Soy el autor del documento  
Fecha: 12/03/2021 16:19:30-0500



Firma digitalmente por:  
MATHIAS PEREZ SANCHEZ  
FAU 20128985841 hard  
Miembro: Soy el autor del documento  
Fecha: 12/03/2021 16:19:30-0500

Comisario General  
Municipalidad de  
Salcedo de los Rios

Comisario General de Administracion y Finanzas  
Comisario General de Administracion y Finanzas  
Salcedo de los Rios

Comisario General de Administracion y Finanzas  
Comisario General de Administracion y Finanzas  
Salcedo de los Rios



**ANALISIS VERTICAL DE LOS ESTADOS FINANCIEROS - PERIODOS COMPARATIVOS 2020 Y 2019**

CUENTAS DE ANALISIS	31/10/2020	%	31/12/2019	%	
<b>ACTIVO</b>					
<b>ACTIVO CORRIENTE</b>					
Efectivo y Equivalente de Efectivo	16,974,746	18.12	15,126,030	15.92	Este rubro en el presente año representa el 18.12% del total de los Activos, mientras que el año 2019 fue el 15.92%, el
Inversiones Financieras					
Cuentas por Cobrar Comerciales (Neto)	5,044,007	5.38	2,994,705	3.15	Este rubro en el 2020 representa el 5.38% del total de los activos, mientras que el periodo anterior fue 3.15%
Cuentas por Cobrar a Partes Relacionadas					
Otras Cuentas por Cobrar (Neto)	303,700	0.32	262,597	0.28	
Inventarios	366,393	0.39	398,352	0.42	
Activos Biologicos					
Activos no Corrientes mantenidos para la Venta					
Activo por Impuestos a las Gerencias					
Gastos Pagados por Anticipado					
Otros Activos	6,789,602	7.25	10,686,346	11.24	Este rubro en el 2020 representa el 7.25% el total de los activos, mientras que el periodo anterior fue 11.24%, el decremento se debe a que
<b>TOTAL ACTIVO CORRIENTE</b>	<b>29,478,448</b>	<b>31.46</b>	<b>29,468,030</b>	<b>31.01</b>	En el presente año el Activo corriente representa el 31.46% del total del activo, mientras que el año anterior
<b>ACTIVO NO CORRIENTE</b>					
Inversiones Financieras					
Cuentas por Cobrar Comerciales					
Cuentas por Cobrar a Partes Relacionadas					
Activos Biologicos					
Inversiones Inmobiliarias					
Propiedades de Inversion					
Propiedades, Planta y Equipo (Neto)	63,785,072	68.08	65,164,815	68.56	Este rubro en el presente año representa el 68.08% del total de los Activos, mientras que
Activos Intangibles (Neto)	427,796	0.46	408,685	0.43	
Activo por Impto. A la Renta y Participac. Diferidos					
Plusvalia					
Otros Activos					
<b>TOTAL ACTIVO NO CORRIENTE</b>	<b>64,212,868</b>	<b>68.54</b>	<b>65,573,500</b>	<b>68.99</b>	Este rubro en el presente año representa el 68.54% del total de los Activos, mientras que
<b>TOTAL ACTIVO</b>	<b>93,691,316</b>	<b>100.00</b>	<b>95,041,530</b>	<b>100.00</b>	
CUENTAS DE ORDEN	95,944,616		96,125,974		



<b>PASIVO Y PATRIMONIO</b>				
<b>PASIVO CORRIENTE</b>				
Sobregiros Bancarios				
Obligaciones Financieras				
Cuentas por Pagar Comerciales	59,117	0.10	821,606	1.30
Otras Cuentas por Pagar	3,157,161	5.12	3,207,223	5.08
Cuentas por Pagar a Partes Relacionadas				
Provisiones	625,933	1.02	-	-
Pasivos mantenidos para la Venta				
Pasivos por Impuestos a las Ganancias	-		-	
Beneficios a los Empleados	114,734	0.19	115,246	0.18
Otros Pasivos				
<b>TOTAL PASIVO CORRIENTE</b>	<b>3,956,945</b>	<b>6.42</b>	<b>4,144,075</b>	<b>6.57</b>
<b>PASIVO NO CORRIENTE</b>				
Obligaciones Financieras				
Cuentas por Pagar Comerciales				
Cuentas por Pagar a Partes Relacionales				
Otras Cuentas por Pagar	19,725,190	21.05	20,400,104	21.46
Pasivo por Impto. A la Renta y Partic. Diferidos	5,970,347	6.37	6,041,727	6.36
Provisiones				
Provisiones por Beneficios a los Empleados				
Otros Pasivos				
Ingresos Diferidos (Neto)	32,003,049	34.16	32,531,171	34.23
<b>TOTAL PASIVO NO CORRIENTE</b>	<b>57,698,586</b>	<b>61.58</b>	<b>58,973,002</b>	<b>62.05</b>
<b>TOTAL PASIVO</b>	<b>61,655,531</b>	<b>65.81</b>	<b>63,117,077</b>	<b>66.41</b>

Este rubro en el año 2020 representa el 0.10% del total del pasivo, mientras en el año anterior fue el 1.30%,

este rubro en el presente año representa el 5.12% del total de pasivo, mientras el año anterior fue 5.08% debido a las sentencias judiciales

Este rubro en el presente año representa el 1.02% son los casos

Este rubro en el presente año representa el 6.42% del total del Pasivo, mientras que el año 2019 fue el 6.57%, el

Este rubro en el 2020 representa el 13.42% del total del Pasivo, mientras que el periodo anterior fue 21.36%, esta disminucion se debe a





PATRIMONIO				
Capital	27,612,098	29.47	27,612,098	29.05
Acciones de Inversión				
Capital Adicional	-		-	
Reservas Legales				
Otras Reservas				
Resultados Acumulados	4,423,687	4.72	4,312,355	4.54
<b>TOTAL PATRIMONIO</b>	<b>32,035,785</b>	<b>34.19</b>	<b>31,924,453</b>	<b>33.59</b>
<b>TOTAL PASIVO Y PATRIMONIO</b>	<b>93,691,316</b>	<b>100.00</b>	<b>95,041,530</b>	<b>100.00</b>
CUENTAS DE ORDEN	95,944,616		96,125,974	
CUENTAS DE ANALISIS	31/12/2020	ANALISIS VENTICAL	31/12/2019	ANALISIS VENTICAL
<b>INGRESOS OPERACIONALES</b>				
Ventas Netas de Bienes				
Prestación de Servicios	18,641,410		20,100,559	
<b>TOTAL DE INGRESOS DE ACTIVIDADES ORDINARIAS</b>	<b>18,641,410</b>	<b>100.00</b>	<b>20,100,559</b>	<b>100.00</b>
Costo de Ventas	(14,805,100)	79.42	(14,376,497)	71.52
Otros Costos Operacionales				
<b>GANANCIA (PERDIDA) BRUTA</b>	<b>3,836,310</b>	<b>20.58</b>	<b>5,724,062</b>	<b>28.48</b>
Gastos de Ventas y Distribucion	(2,929,670)	15.72	(4,592,879)	22.85
Gastos de Administración	(2,809,803)	15.07	(3,412,488)	16.98
Ganancia (Perdida) por Venta de Activos				
Otros Ingresos Operativos	1,866,257	10.01	2,171,149	10.80
Otros Gastos Operativos	-		-	
<b>GANANCIA (PERDIDA) OPERATIVA</b>	<b>(36,906)</b>	<b>0.20</b>	<b>(110,156)</b>	<b>(0.55)</b>
Ingresos Financieros	294,372	1.58	460,374	2.29
Diferencia de Cambio (Ganancia)				
Gastos Financieros	(204,676)	1.10	(226,523)	1.13
Diferencia de Cambio (Perdidas)				
Participación en los Result. de Partes Relacionada por Metod.Partic.				
Ganancia (Perdida) por Instrumentos Financieros Derivados				
<b>RESULTADO ANTES DEL IMPUESTO A LAS GANANCIAS</b>	<b>52,790</b>	<b>(0.28)</b>	<b>123,695</b>	<b>0.62</b>
Participaciones de los Trabajadores				
Gasto por Impuesto a las Ganancias				
<b>GANANCIA (PERDIDA) NETA DE OPERACIONES CONTINUAS</b>	<b>52,790</b>	<b>(0.28)</b>	<b>123,695</b>	<b>0.62</b>
Ingresos (Gasto) Neto de Operaciones en Discontinuación	-		-	
<b>RESULTADO INTEGRAL TOTAL DEL EJERCICIO, NETO DEL IMPUESTO A LA RENTA</b>	<b>52,790</b>	<b>(0.28)</b>	<b>123,695</b>	<b>0.62</b>

Este rubro representa el 79.42% de las ventas, mientras que el año 2019 fue el 71.52%, el incremento se

Este rubro representa el 15.72% de las ventas, mientras que el año 2019 fue este rubro representa el 15.07% de las ventas, mientras que el año 2019 fue

Este rubro representa el 10.01% de las ventas, mientras que el año 2019 fue

Este rubro representa el 1.58%, mientras que el año 2019 fue el 2.29%, son los rendimientos ganados, son los intereses generados por

Este rubro representa el -0.28%, mientras que el año 2019 fue el 0.62%, esto debido



EMAPACOP S.A.

EMPRESA MUNICIPAL DE AGUA POTABLE Y ALCANTARILLADO DE CORONEL PORTILLO S.A.

RUC :20128985841

### ESTADO DE RESULTADOS INTEGRALES

Por Los Periodos Terminados al 31 de DICIEMBRE del 2020 y 31 de DICIEMBRE del 2019

(En Nuevos Soles)

	NOTAS	31/12/2020	31/12/2019
<b>INGRESOS OPERACIONALES</b>			
Ventas Netas de Bienes			
Prestacion de Servicios			
	20	18,641,410	20,100,559
<b>TOTAL DE INGRESOS DE ACTIVIDADES ORDINARIAS</b>		<b>18,641,410</b>	<b>20,100,559</b>
Costo de Ventas			
Otros Costos Operacionales	21	(14,805,100)	(14,376,497)
		<b>3,836,310</b>	<b>5,724,062</b>
<b>GANANCIA (PERDIDA) BRUTA</b>			
Gastos de Ventas y Distribucion	22	(2,929,670)	(4,592,879)
Gastos de Administración	23	(2,809,803)	(3,412,488)
Ganancia (Perdida) por Venta de Activos			
Otros Ingresos Operativos	24	1,866,257	2,171,149
Otros Gastos Operativos		-	-
		<b>(36,906)</b>	<b>(110,156)</b>
<b>GANANCIA (PERDIDA) OPERATIVA</b>			
Ingresos Financieros	25	294,372	460,374
Diferencia de Cambio (Ganancia)			
Gastos Financieros	26	(204,676)	(226,523)
Diferencia de Cambio (Perdidas)			
Participación en los Result. de Partes Relacionada por Metod.Partic.			
Ganancia (Perdida) por Instrumentos Financieros Derivados			
		<b>52,790</b>	<b>123,695</b>
<b>RESULTADO ANTES DEL IMPUESTO A LAS GANANCIAS</b>			
Participaciones de los Trabajadores			
Gasto por Impuesto a las Ganancias			
		<b>52,790</b>	<b>123,695</b>
<b>GANANCIA (PERDIDA) NETA DE OPERACIONES CONTINUAS</b>			
Ingresos (Gasto) Neto de Operaciones en Discontinuación		-	-
<b>RESULTADO INTEGRAL TOTAL DEL EJERCICIO, NETO DEL IMPUESTO A LA RENTA</b>		<b>52,790</b>	<b>123,695</b>

  
 Contador General  
 CPCC Saul L. Mathews Pérez  
 S.M. 18 a 702  
 Jefe (e) Dpto. Contabilidad y Finanzas  
 EMAPACOP S.A.

  
 Gerencia de Administración y Finanzas  
 o Cargo Equivalente  
 CPCC Luis Enrique Domínguez  
 GERENTE DE ADMINISTRACIÓN Y FINANZAS  
 Sello y Firma  
 EMAPACOP S.A.

  
 Ing. Mirko Jurado Dueñas  
 GERENTE GENERAL  
 EMAPACOP S.A.  
 Gerente General  
 o Cargo Equivalente  
 Sello y Firma





# **RATIOS FINANCIEROS**





## RATIOS FINANCIEROS

La EPS EMAPACOP S.A. al 31 de DICIEMBRE 2020 del presente año presenta:

**Las ratios de LIQUIDEZ muestran Solvencia financiera.**

LIQUIDEZ		31.12.2017	31.12.2018	31.12.2019	31.12.2020
LIQUIDEZ CORRIENTE	A.C-GPXA/PC	6.18	2.43	3.73	4.62
PRUEBA ACIDA	AC-I-GPXA/PC	5.87	2.37	3.63	4.53
PRUEBA DEFENSIVA	AD/PC	3.88	1.72	0.20	1.46

Al 31 de Diciembre del 2020, el patrimonio de la Empresa EMAPACOP S.A., **está comprometido en un 73.96%** con nuestros acreedores. Además, la empresa mantiene un nivel de apalancamiento financiero bastante conservador de solo un **25.74%**, esto se debe principalmente por la deuda directa de UTE-FONAVI Y A LA DEUDA LABORALES.

SOLVENCIA		31.12.2017	31.12.2018	31.12.2019	31.12.2020
ENDEUDAMIENTO DE PATRIMONIO	P.T/PATRIM.	54.52%	74.92%	76.62%	73.96%
APALANCAMIENTO FINANCIERO	P.T/A.T	31.51%	34.46%	30.30%	25.74%

En cuanto al margen operativo es positivo.

RENTABILIDAD		31.12.2017	31.12.2018	31.12.2019	31.12.2020
MARGEN NETO	U.N/T.I	2.41%	-0.22%	0.65%	0.21%
MARGEN OPERATIVO	R.O/T.I	-1.27%	-24.99%	-0.58%	-0.20%
ROE	U.N/PAT.T.	1.20%	-12.61%	0.39%	0.16%
ROA	U.N/ACT.T.	0.70%	-5.80%	0.15%	0.06%

Este indicador nos muestra que EMAPACOP S.A. está cubriendo sus costos y gastos desembolsables, por lo tanto, se garantiza la sostenibilidad de los *servicios*.

GESTION		31.12.2017	31.12.2018	31.12.2019	31.12.2020
RELACION DE TRABAJO	C.T-DEP-AMOR-PCD/T.I	83.76%	104.77%	87.08%	81.21%

